

РУБЛЕВЫЕ ВЫПУСКИ

УТМ, %	знач.	Изм., б.п.		YTD
		за день	за мес.	
ОФЗ 46020	11,9	47	(50)	275
Газпром-4	8,4	17	(145)	(301)
ОГК-2	11,8	114	(199)	(1 508)

СЫРЬЕВЫЕ РЫНКИ

	знач.	Изм., %		YTD
		за день	за мес.	
Золото, \$/унция	1008,4	(0,6)	7,1	14,7
Urals, \$/барр.	66,9	(4,7)	(8,1)	60,0
S&P Металлы, инд.	1454,5	(1,5)	(3,4)	55,4
S&P C/x прод., инд.	540,3	0,0	(3,0)	(8,9)

ДЕНЕЖНЫЙ РЫНОК

RUB млрд.	знач.	Изм.		YTD
		за день	за мес.	
РЕПО в ЦБ	139,6	(60,5)	93,8	(334,4)
Корсчета	542,8	52,4	4,1	(484,1)
Депозиты в ЦБ	141,1	8,5	(25,0)	4,5

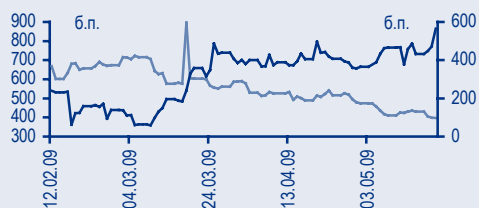
	Изм., б.п.	YTD
NDF 1Y, %	10,94	(1 756)
MOSPrime O/N, %	8,13	93

USD RUB	знач.	Изм., %	
		за день	за мес.
	30,00	(0,3)	(6,1)

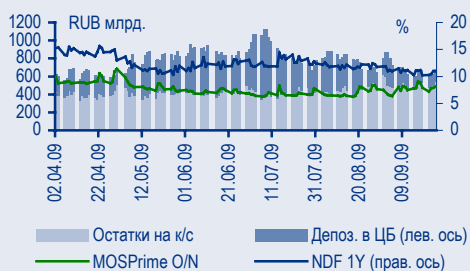
ИНДЕКСЫ

б.п.	знач.	Изм., б.п.		YTD
		за день	за мес.	
Russia 30 - UST 10	261,0	(8)	(98)	(531)
EMBI + Spread	329,7	2,1	(49,4)	(394,8)
ITRAXX HY	693,5	-	-	(778,3)

ИНДИКАТИВНЫЕ СПРЕДЫ



ИНДИКАТОРЫ ДЕНЕЖНОГО РЫНКА



СТРАТЕГИЯ

Внешний рынок

- ФРС сбавляет обороты** стр. 2
 - Несмотря на «первичку», цены UST растут...** стр. 2
 - ... что может не отражать риски инфляции** стр. 2
 - Развивающиеся рынки созрели для коррекции** стр. 3
-
- ### Внутренний рынок
- Присутствие ЦБ поддерживает доллар** стр. 3
 - В ожидании новых стимулов к росту** стр. 3
 - Минфин не стал переплачивать** стр. 4
 - Новый старый выпуск РСХБ-4** стр. 4
 - ЮТК кредитуются под 15,64%** стр. 4
 - Росводоканал хочет вернуться на рынок** стр. 4

ТОРГОВЫЕ ИДЕИ

- ✦ Рублевые облигации качественных эмитентов привлекательны для покупки при спреде к ставкам РЕПО более 500 б.п. Среди таких облигаций – РЖД-19, РЖД-10, МГор-62, МГор-63, а также Дальсвязь-5, СЗТ-6, МТС-5, РусСт-8, ЛК Уралсиб-2.
- ✦ Меньшей волатильности на глобальных рынках будут подвержены еврооблигации невысокой дюрацией, торгуемые с широким спредом к суверенной кривой (более 600 б.п.), в частности **Russian Standard Bank'10**, а также субординированные выпуски Альфа-Банка и Банка Москвы.
- ✦ Выпуски **URSA'10E** и **URSA'11** выглядят привлекательно при текущем положительном спреде к кривой доходностей МДМ-банка.
- ✦ Рекомендуем увеличивать позиции в еврооблигациях **Евраз** на снижении их котировок в результате ухудшения кредитных рейтингов.

RUSSIAN INFORMER

Новости и комментарии, относящиеся к рынку акций, см. в нашем ежедневном издании Russian Informer.

Стратегия

Внешний рынок

ФРС сбавляет обороты

Двухдневное заседание Комитета по открытым рынкам ФРС не преподнесло рынкам каких-либо неожиданностей. Ключевая ставка была сохранена на прежнем уровне (0–0,25%). Отметив положительные тенденции в экономике, Комитет принял решение о постепенном сворачивании программ выкупа облигаций ипотечных агентств и ипотечных долговых инструментов, однако об уменьшении объема выкупа речи не шло. О том, будет ли продлена программа по обратному выкупу казначейских нот, срок которой истекает в конце октября, ФРС пока не упомянула. Американский рынок акций отреагировал на итоги заседания Комитета по открытым рынкам снижением ключевых индексов по итогам дня в пределах 0,7–1% – инвесторов беспокоит, что, переходя на пониженную передачу, ФРС все ближе к тому, чтобы выключить печатный станок. Доллар за вчерашний день несколько укрепился на Forex, что способствовало падению цен на нефть, которые снова ушли ниже отметки 70 долл./барр. На наш взгляд, действия ФРС полностью соответствуют заявлениям, с которыми представители Комитета выступали в последнее время.

Несмотря на «первичку», цены UST растут...

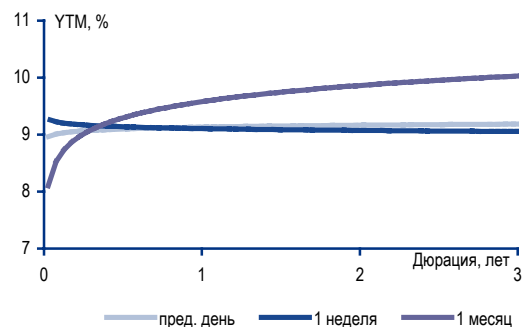
Казначейские облигации завершили среду ценовым ростом – доходность десятилетней ноты за день снизилась на 4 б.п. до YTM3,41%. Рынок UST с оптимизмом воспринял комментарии ФРС, о том, что ключевые ставки будут оставаться низкими на протяжении длительного времени, а инфляционные риски будут невысокими, по крайней мере в краткосрочной перспективе. Итоги аукциона по пятилетним нотам, завершившегося еще до объявления результатов заседания FOMC, оказались неоднозначными. Для размещения большего объема среди нерезидентов ФРС пришлось предложить некоторую премию. Сегодняшним аукционом по семилетним бумагам объемом 29 млрд долл. завершатся размещения казначейских нот новых серий, запланированные на текущую неделю.

Сегодня в центре внимания мировых рынков будет недельная статистика по рынку труда США, а также данные о продажах жилья в США за август.

... что может не отражать риски инфляции

На наш взгляд, высокий спрос на казначейские облигации обусловлен замещением ипотечных инструментов, которые выкупает у финансовых институтов ФРС, на безрисковые активы. Выкуп ипотечных бумаг, на который выделено порядка 1,25 трлн долл. (это превышает объем чистого предложения новых бумаг на рынке UST) продолжится до I квартала 2010 г. По этой причине ценообразование на рынке UST может не вполне соответствовать инфляционным ожиданиям, которые на самом деле увеличиваются, что видно по растущим ценам на сырье.

Изменение кривой NDF долл./руб. – LIBOR



Источники: Bloomberg

Развивающиеся рынки созрели для коррекции

На рынке долга развивающихся стран вчера не наблюдалось единой динамики, например, снижением цен закрылись суверенные выпуски Латинской Америки (в минусе торговались долги Аргентины, Бразилии, Венесуэлы), в то время как Россия, Украина и Польша обновили локальные максимумы. Возможно, такое различие в динамике связано с коммюнике по заседанию Комитета по открытым рынкам ФРС, которые были опубликованы уже после окончания торгов в Европе. На фоне резкого снижения котировок нефти мы не исключаем коррекции в российском сегменте, которая уже назрела – бумаги **Russia 30** торгуются с доходностью на уровне YTM6%, что смотрится дорого в сравнении с BRIC.

Вчера ценовой рост на 20–30 б.п. продолжился в выпусках Газпрома – как номинированных в долларах (**Gazprom 18**, **Gazprom 19**, **GazpromWM 14**), так и в евро (**Gazprom 15E**, **Gazprom 18E**). Наблюдался также повышенный спрос на бумаги металлургического сектора: выпуски **Evrax 13**, **Evrax18**, **Sevarstal 13**, **Severstal 14** подорожали более чем на 50 б.п.

*Станислав Боженко, bozhenkosv@uralsib.ru
Денис Порывай, poryvajdv@uralsib.ru*

Внутренний рынок

Присутствие ЦБ поддерживает доллар

Вчера торги на валютном рынке отличались низкой волатильностью – рубль оставался в коридоре 4 копеек от уровня открытия – 36,5 руб. По нашему мнению, столь низкая волатильность торгов связана с присутствием регулятора, который действует весьма осторожно, выставя заявки на небольшие объемы (порядка 500 млн долл.) с последующим отступлением. Ощутимая поддержка ЦБ наблюдалась на уровне 29,94 руб./долл. Вероятно, без вмешательства регулятора рубль укрепился бы более значительно, чем на 10 копеек. Судя по объему сделок купли-продажи, составившему 3,6 млрд долл., участники не слишком активно увеличивали рублевые позиции.

В ожидании новых стимулов к росту

Активность на рынке рублевых облигаций оставалась низкой по сравнению с прошлой неделей. Активизации покупок не способствуют текущие налоговые платежи, вследствие которых ставки денежного рынка подросли на 40–50 б.п. до 8,2% годовых. Участники заняли выжидательную позицию в преддверии сегодняшних аукционов по выпускам Москвы. В первом эшелоне ценовые уровни не претерпели существенных изменений. Бумаги **Газпромнефть-3** и **ВТБ-5** закрылись небольшим ценовым снижением – на 15–20 б.п.

Во втором эшелоне на вторичные торги вышли недавно размещенные **БО Северсталь-1** по цене на 2% выше номинала, что соответствует доходности YTM13,2%. Активно торговались выпуски телекоммуникационного сектора **ВолгаТел-3** и **СЗТ-6**, завершившие день в плюсе. Облигации **АФК Система-2** (YTM13,46%) не отреагировали на включение в ломбардный список ЦБ, что не вызывает удивления, поскольку наиболее удобным механизмом получения рефинансирования является РЕПО. Кстати говоря, ломбардный список пополнился еще и следующими выпусками: **Номос-Банк-11**, **Зенит-6**, **Мосэнерго БО-2**, **МБРР-5**, **Кедр-3**, **Моссельпром-2**

Минфин не стал переплачивать

И снова без премий... Аукционы по выпускам ОФЗ, как мы и ожидали, прошли без премии к рынку. Доходности по выпускам **ОФЗ 25069** и **ОФЗ 26202** составили YTM10,57% и YTM11,5% соответственно, причем трехлетние бумаги были размещены практически в полном объеме, а объем проданных бумаг пятилетнего выпуска составил лишь половину предложения. В результате вчера Минфин забрал с рынка порядка 15,1 млрд руб.

...что оправданно потребностями корпоративного сектора. На наш взгляд, проводя аукционы ОФЗ без премии к рынку, Минфин действует правильно. Действительно, поскольку кривая доходностей ОФЗ служит нижней границей для доходностей корпоративных и субфедеральных выпусков, то предоставление премий по ОФЗ может замедлить снижение доходностей на рынке облигаций. В настоящий момент рынок облигаций взял на себя часть функций рефинансирования, которые до кризиса выполнял рынок банковских кредитов, в связи с чем мы наблюдаем повышенную активность эмитентов на первичном рынке.

Новый старый выпуск РСХБ-4

Новая ставка купона по выпуску **РСХБ-4** номиналом 10 млрд руб. была установлена на уровне 11,5% годовых, что соответствует доходности YTP11,83% к оферте через два года. Этот выпуск был почти полностью выкуплен в ходе последней оферты. Доходность облигаций по цене номинала находится вблизи верхней границы диапазона доходностей бумаг первого эшелона. На наш взгляд, с новой ставкой купона выпуск **РСХБ-4** имеет все шансы вернуться обратно в рынок. Однако не стоит забывать про предложение первичного рынка – например, о планах по размещению недавно сообщил ВТБ-Лизинг.

ЮТК кредитуются под 15,64%

ЮТК (В/В1/-) подписала кредитный договор с Банком Москвы на сумму 3 млрд. руб. на три года с амортизацией, начинающейся с 2011 г., по ставке 15,64% годовых. Срок пользования кредитом – с 17 сентября 2009 г. по 16 сентября 2012 г. включительно. Кредит будет погашаться ежемесячно равными долями начиная с 17 июля 2011 г. и 17 числа каждого последующего месяца. Процентная ставка – 15,64% годовых, что соответствует эффективной доходности (для облигации с аналогичными потоками платежей) на уровне 16,25%. Очевидно, что ЮТК могла бы привлечь деньги на рынке рублевых облигаций под более низкую ставку (порядка YTW15–15,5%). Например, самые длинные бумаги эмитента **ЮТК-5** котируются с доходностью YTP11,5% к оферте в июне 2010 г. Кроме того, бумаги нефинансовых эмитентов, имеющие кредитный рейтинг не ниже «В» с доходностью выше YTW15%, на рынке уже не обращаются.

Денис Порывай, poryvajdv@uralsib.ru

Росводоканал хочет вернуться на рынок

Росводоканал (Fitch: BB-) объявил о намерении провести до конца сентября вторичное размещение облигаций **РВКФинанс-1** номиналом 1,75 млрд руб. Ранее выпуск практически в полном объеме был изъят с рынка. В июле по оферте были выкуплены облигации на 1,1 млрд руб. (63% выпуска), а до этого компания приобрела у держателей бумаги на 385 млн руб. в ходе аукциона по досрочному выкупу облигаций (по цене ниже номинала). Полное и своевременное исполнение компанией своих обяза-

тельств в момент, когда эмитенты в большинстве своем предпочитали реструктуризировать долг свидетельствует о финансовой устойчивости Росводоканала.

Среди факторов поддержки отметим наличие Альфа-Групп в качестве основного акционера компании, а также стратегическое партнерство РВК с ICF и ЕБРР. По кредиту последнего предусмотрены ковенанты: отношение Долг/ЕБИТДА до 2010 г. не должно превышать 4,0, а после 2010 г. – 3,5, коэффициент текущей ликвидности – не менее 0,8 и 1,1 соответственно.

Ставка купона по выпуску **РВКФинанс-1** установлена на уровне 19% годовых к оферте в июле 2010 г. Выпуск включен в ломбардный список и список РЕПО ЦБ. Организатор размещения ориентирует рынок на доходность на уровне 16,5-17,5%, в то время как доходности выпусков эмитентов с аналогичным рейтингом опустились уже ниже уровня 14%. В то же время перспективы роста **РВКФинанс-1** на вторичном рынке ограничены исторически низкой ликвидностью выпуска. На наш взгляд, на текущих уровнях бумага может представлять интерес только для целей ее рефинансирования в ЦБ.

Надежда Мырскова, myrsikovanv@uralsib.ru

Календарь предстоящих событий

24 сентября	Размещение Акрон-2 (3,5 млрд руб.). Доразмещение Москва-56 (15 млрд руб.). Доразмещение Москва-62 (15 млрд руб.). Погашение Кировская область-34002 (0,6 млрд руб.).
25 сентября	Оферта Элемент Лизинг-1 (0,6 млрд руб.). Погашение ТрансФин-М-1 (3 млрд руб.).
28 сентября	Оферта Межпромбанк-1 (3 млрд руб.). Погашение МОИТК-1 (3 млрд руб.). Погашение ЛК Центр Капитал-1 (1 млрд руб.). Погашение Банк Москвы-2009 (250 млн долл.). Погашение Marshall Milk Investments-2009 (65 млн долл.).
29 сентября	Оферта ГСС-1 (5 млрд руб.). Оферта Жилсоципотека-Финанс-3 (1,5 млрд руб.). Оферта ТД Спартак-Казань-2 (1 млрд руб.). Погашение СМАРТС-3 (1 млрд руб.). Погашение Агрика ПП-1 (1 млрд руб.). Погашение СНХЗ Финанс-1 (1 млрд руб.). Погашение ТМК-2009 (300 млн долл.).
30 сентября	Оферта АльфаФинанс-2 (2 млрд руб.). Оферта Метрострой Инвест-1 (1,5 млрд руб.). Погашение Норильский никель-2009 (500 млн долл.). Погашение Росбанк-2009 (7 млрд руб.).
1 октября	Оферта Севкабель-Финанс-3 (1,5 млрд руб.). Оферта Эллис-2 (0,5 млрд руб.). Погашение МДМ-3 (6 млрд руб.). Погашение Северная казна-1 (1 млрд руб.). Погашение Группа Разгуляй, БО-4 (0,5 млрд руб.). Погашение Группа Разгуляй, БО-5 (0,5 млрд руб.).
2 октября	Оферта Ай-ТЕКО-2 (0,63 млрд руб.).
4 октября	Погашение КрасЭйр-2009 (3 млрд руб.).
5 октября	Оферта Энел ОГК-5, 1 (5 млрд руб.). Погашение Банк Союз-2 (2 млрд руб.). Погашение Национальный банк ТРАСТ-2009 (150 млн долл.). Погашение Новые горизонты БО-3 (0,1 млрд руб.).
6 октября	Оферта НОК-2 (0,4 млрд руб.). Погашение ТуранАлем Финанс-1 (3 млрд руб.). Погашение ВТБ Капитал-2009 (500 млн долл.).
8 октября	Погашение Группа Разгуляй, БО-2 (0,5 млрд руб.). Погашение Группа Разгуляй, БО-6 (0,5 млрд руб.).
9 октября	Оферта Автовазбанк-1 (0,8 млрд руб.). Оферта Аркада-3 (1,2 млрд руб.). Оферта Россельхозбанк-4 (10 млрд руб.).
10 октября	Погашение ЮТК-3 (3,5 млрд руб.). Погашение Альфа-Банк-2009 (400 млн долл.). Погашение Еврокоммерц-2009 (5 млрд руб.).
11 октября	Погашение ВБРР-1 (0,575 млрд руб.). Погашение Банк Ренессанс Капитал-2009-3 (1 млрд руб.).
12 октября	Погашение Транснефтепродукт-2009 (2,5 млрд руб.).
13 октября	Оферта АИЖК-12 (7 млрд руб.). Оферта АИЖК-13 (7 млрд руб.). Оферта АИЖК-14 (7 млрд руб.). Оферта АИЖК-15 (7 млрд руб.). Оферта ВТБ 24-1 (6 млрд руб.). Погашение Инвесткомпания РУБИН-1 (1,2 млрд руб.). Погашение Пензенская область-34001 (0,8 млрд руб.).
14 октября	Погашение Липецк-25001 (0,3 млрд руб.).
15 октября	Оферта ХКФ Банк-4 (3 млрд руб.).

Календарь событий денежного рынка

25 сентября	Выплата НДС и 1/2 акцизов
28 сентября	Беззалоговые кредиты ЦБ сроком на 1 год Выплата налога на прибыль
29 сентября	Беззалоговые кредиты ЦБ сроком на 5 недель
30 сентября	Банки должны вернуть 10 млрд руб. Центробанку
07 октября	Банки должны вернуть 30 млрд руб. Минфину

Календарь оферт

Дата оферты	Выпуск	Объем выпуска, млн руб.	Цена оферты, %	Ставка предыдущего купона, %	Новая ставка купона, %	Дата следующей оферты / погашения
25.09.09	Элемент Лизинг-1	600	100	16,0	22,0	24 марта 2010
28.09.09	Межпромбанк-4	3000	100	12,65	12,65	30 декабря 2009
29.09.09	ГСС-1	5000	100	7,85	15,0	28 сентября 2010
	Жилсоципотекса-Финанс-3	1500	100	13,9	13,9	29 октября 2009
	ТД Спартак-Казань-2	1000	100	16,0	17,0	22 марта 2011
30.09.09	АльфаФинанс-2	2000	100	15,0	12,5	31 марта 2010
	Метрострой Инвест-1	1500	100	16,0	16,0	31 марта 2010
01.10.09	Севкабель-Финанс-3	1500	100	20,0	10,5	27 марта 2012, реструктуризация
	Эллис-2	500	100	13,5	18,5	31 марта 2011
02.10.09	Ай-ТЕКО-2	630	100	18,0	18,0	31 декабря 2009
05.10.09	Энел ОГК-5-1	5000	100	7,5	12,25	29 сентября 2011
06.10.09	НОК-2	400	100	15,5	15,5	30 сентября 2010, реструктуризация
09.10.09	Автовазбанк-1	800	100	15,0	-	-
	АПК Аркада-3	1200	100	17,0	-	реструктуризация
	Россельхозбанк-4	10000	100	9,75	-	-
13.10.09	АИЖК-12	7000	100	13,25	-	15 декабря 2013
	АИЖК-13	7000	100	13,25	-	15 апреля 2018
	АИЖК-14	7000	100	13,25	-	15 мая 2023
	АИЖК-15	7000	100	13,25	-	15 сентября 2028
	ВТБ 24-1	6000	100	9,75	-	-

Рынок рублевых облигаций

Выпуск	Объем, млн	Купон, %	Дата			Месяцев до		Цена	Изм.	Торговый объем, шт (осн.+РПС)	Котировки		Доходность, %			Дюр, лет	Рейтинг F/M/S	Сектор
			купона	оферты	погаш	офрт	погаш				покупка	продажа	офрт	погаш	текущ			
КОРПОРАТИВНЫЕ РУБЛЕВЫЕ ОБЛИГАЦИИ																		
7Контин.02	7 000 R	7.80	17.12.09	24.06.10	14.06.12	9.0	33.2	89.85			23.62	99.00	24.28		4.33	0.59	торговля	
АВТОВА3об3	5 000 R	9.60	22.12.09		22.06.10		9.1	86.83			87.11	95.20		32.78	5.51	0.55	автопром	
АВТОВА3об4	5 000 R	18.50	24.11.09	27.05.10	20.05.14	8.0	56.7	99.50	300 000		96.50	99.00	19.93		9.27	0.53	автопром	
АвтомирФ-2	2 000 R	0.10	23.12.09		23.06.10		9.1				0.01						торговля	
АтрикаПП 1	1 000 R	13.50	29.09.09		29.09.09		0.2										потреб. тов.	
АдаманФ2об	2 000 R	16.00	19.11.09	19.11.09	20.05.10	2.0	8.0				90.00			13.29	2.54	4.27	строительство	
АИЖК 10об	6 000 R	8.05	15.11.09		15.11.18		111.4	79.75	0.25	60 450	77.05	80.00			2.54	4.27	/A3/BBB	
АИЖК 11об	10 000 R	8.20	15.12.09		15.09.20		133.7	78.50		9 082	75.50	78.50		12.47	2.60	4.87	/A3/BBB	
АИЖК 2об	1 500 R	11.00	01.02.10		01.02.10		4.4	101.25			100.00	102.50		7.51	5.48	0.34	/A3/BBB	
АИЖК 3об	2 250 R	9.40	15.10.09		15.10.10		12.9	95.83						14.39	2.47	0.88	/A3/BBB	
АИЖК 4об	900 R	8.70	01.11.09		01.02.12		28.7	95.00				103.00		11.61	2.31	1.91	/A3/BBB	
АИЖК 5об	2 200 R	7.35	15.10.09		15.10.12		37.3	90.36			87.00	92.50		12.32	2.05	2.04	/A3/BBB	
АИЖК 6об	2 500 R	7.40	15.10.09		15.07.14		58.6	84.52			82.30	90.00		13.28	2.21	2.80	/A3/BBB	
АИЖК 7об	4 000 R	7.68	15.10.09		15.07.16		82.9	82.24	0.24		82.00	83.90		13.02	2.35	3.61	/A3/BBB	
АИЖК 8об	5 000 R	7.63	15.12.09	15.03.14	15.06.18	54.0	106.3	83.00	0.50	7 710	82.60	85.90	14.20		2.29	2.81	/A3/BBB	
АИЖК 9об	5 000 R	7.49	15.11.09		15.02.17		90.1	82.00		5 000	79.01	81.99		12.91	2.30	3.60	/A3/BBB	
АК БАРС-03	10 000 R	13.10	27.10.09	05.05.10	25.10.11	8.0	25.4	100.45		33 061	100.30	101.14	12.17		6.50	0.52	BB/Ba3/	
АК БАРС-04	5 000 R	13.00	20.10.09		15.10.13		49.5	100.42	-0.13			102.05		13.27	6.46	2.75	BB/Ba3/	
Алькор-01	1 500 R	9.55	08.12.09		08.12.09		2.6	96.79			25.01	98.00		27.45	4.92	0.17	торговля	
Альянс-01	3 000 R	14.00	17.03.10		14.09.11		24.1	98.40			77.01	98.60		15.52	7.10	1.55	сырье	
Амурмет-02	2 000 R	9.15	26.02.10		26.02.10		5.2										металлургия	
Амурмет-03	3 000 R	8.10	16.10.09		15.04.11		19.0										металлургия	
Амурмет-07	6 000 R	18.00	30.09.09		30.06.12		33.7										металлургия	
Аркада-03	1 200 R	17.00	01.10.09	09.10.09	31.03.11	1.0	18.5	0.01		13		0.01		84770.00			с/х	
БалтИнвБ-1	1 000 R	16.00	27.10.09	04.05.10	26.04.11	7.0	19.4				21.00						/B3/	
БАНАНА-М-1	1 000 R	12.00	23.10.09		23.10.09		1.0										торговля	
БАНАНА-М-2	1 500 R	11.50	11.02.10		12.08.10		10.8										торговля	
БанкМоск-1	10 000 R	10.64	29.01.10	06.08.10	29.07.11	11.0	22.5	99.87				100.50	10.82		5.31	0.76	BBB-/Baa1/	
БанкМоск-2	10 000 R	11.75	05.02.10	12.02.10	01.02.13	5.0	40.9	93.94									BBB-/Baa1/	
БанкСОЮ302	2 000 R	8.37	05.10.09		05.10.09		0.4				10.09			485.76	4.47	0.01	/Caа1/B	
БанкСОЮ303	2 000 R	16.00	26.10.09	28.10.10	02.05.11	13.0	19.6										/Caа1/B	
БанкСОЮ304	3 000 R	14.90	17.02.10	22.02.10	23.02.11	5.0	17.3										/Caа1/B	
БаренцевФ1	800 R	20.00	05.10.09		04.07.11		21.7	103.98			0.21			18.51	4.80	1.25	потреб. Тов	
Бахетле-1	1 000 R	16.00	18.11.09	24.11.09	19.05.10	2.0	8.0										торговля	
БаширэнЗв	1 500 R	8.30	14.12.09		09.03.11		17.8										энергетика	
Белон 02	2 000 R	17.00	25.02.10	28.02.11	23.02.12	17.0	29.5	91.75	1.75	5 042	91.00	91.70	25.41		9.24	1.05	металлургия	
БелФрегат1	1 000 R	20.00	17.12.09		17.12.09		2.9	11.56			4.12	18.99			46.47		с/х	
Бразерск 1	500 R	15.00	25.12.09		25.12.09		3.1					94.90					услуги	
Вагонмаш 2	1 000 R	15.50	16.12.09		15.12.10		15.0	97.81			70.02	96.00		18.25	7.90	0.95	машиностр.	
ВБД ПП 2об	3 000 R	9.00	16.12.09		15.12.10		15.0	96.50			96.40	97.00		12.49	4.65	1.04	/Ba3/BB-	
ВБД ПП 3об	5 000 R	15.00	03.03.10	03.09.10	27.02.13	12.0	41.8	103.45	-0.05	600	103.26	103.50	11.27		7.23	0.82	/Ba3/BB-	
ВИА АИЖК А	9 440 R	8.50	15.12.09		15.03.40		371.1	100.03						8.69	2.12	10.22	/A3/	
Виват-фин 1	1 000 R	12.10	20.10.09		20.04.10		7.0				1.02						торговля	
ВикторияФ2	1 500 R	10.89	16.02.10		16.02.10		4.9	96.00	0.90	37 763	95.51	96.00		22.85	5.66	0.33	торговля	
ВК-Инвест1	10 000 R	9.05	22.01.10	26.01.10	19.07.13	4.0	46.5	99.50		75 000	99.45	99.73	10.46		4.54	0.31	/Ba3/BB+	
ВК-Инвест3	10 000 R	15.20	12.01.10	14.07.11	08.07.14	2.0	58.3	105.91	0.01		104.02	106.25	11.74		7.16	1.44	/Ba3/BB+	
ВлгТлвТ-2	3 000 R	13.00	01.12.09	03.12.09	30.11.10	2.0	14.5										BB-/BB-	
ВлгТлвТ-3	2 300 R	8.50	01.12.09		30.11.10		14.5	98.10	-0.40		95.90	98.90		11.76	4.32	0.59	BB-/BB-	
ВлгТлвТ-4	3 000 R	12.00	08.12.09	11.03.11	03.09.13	18.0	48.1	99.94			100.00	100.40	12.53		2.99	1.21	BB-/BB-	
Возрожд 01	3 000 R	8.95	03.03.10		03.03.10		5.4	98.51		512	98.26	98.70		12.86	4.53	0.39	/Ba3/B+	
ВТБ - 5 об	15 000 R	15.00	22.10.09	26.04.10	17.10.13	7.0	49.5	103.01	0.31	203 226	103.00	103.24	9.76		3.63	0.51	BBB/Baa1/BBB	
ВТБ - 6 об	15 000 R	13.25	14.10.09	16.07.10	06.07.16	10.0	82.6	102.50		654 115	102.50	102.75	10.29		3.22	0.70	BBB/Baa1/BBB	
ВТБ24 01	6 000 R	9.75	07.10.09	13.10.09	05.10.11	1.0	24.8										BBB/Baa1/BBB	
ВТБ24 02	10 000 R	11.60	09.02.10	15.02.10	05.02.13	5.0	41.1	100.02					11.31		5.78	0.36	BBB/Baa1/BBB	
ВТБ24 03	6 000 R	10.50	02.12.09	08.06.10	29.05.13	9.0	44.8	99.99			99.50	100.00	10.50		5.24	0.62	BBB/Baa1/BBB	
ВТБ24 04	8 000 R	11.85	25.02.10	01.09.10	20.02.14	11.0	53.7	100.50					11.36		5.88	0.82	BBB/Baa1/BBB	
ВТБ-ЛизФ01	8 000 R	12.10	12.11.09	16.11.09	06.11.14	2.0	62.4	100.43	0.01	50 000	100.42	100.44	8.60		3.00	0.14	BBB/BBB	
ВТБ-ЛизФ02	10 000 R	14.00	13.10.09		07.07.15		70.5	102.13			102.00	102.99		25.06	3.42	2.02	BBB/BBB	
ВТБ-ЛизФ03	5 000 R	14.00	15.12.09	17.06.10	07.06.16	9.0	81.7	102.44	0.14	100 000	102.30	102.45	10.82		3.41	0.64	BBB/BBB	
ВТБ-ЛизФ04	5 000 R	14.00	15.12.09	17.06.10	07.06.16	9.0	81.7	101.75	-0.75		101.75	103.00	11.88		3.43	0.63	BBB/BBB	
Газпрнефт3	8 000 R	14.75	19.01.10	23.07.12	12.07.16	34.0	82.8	107.90	0.30	217 527	107.85	108.00	11.64		6.82	2.13	/Baа3/BBB-	
Газпрнефт4	10 000 R	16.70	20.10.09	25.04.11	09.04.19	19.0	116.2	109.15	0.65	36 321	107.99	108.85	10.40		7.63	1.25	/Baа3/BBB-	
ГАЗПРОМ А11	5 000 R	13.75	29.12.09	28.06.11	24.06.14	21.0	57.9	106.65	0.40	120 000	106.50	106.68	9.77		6.43	1.45	BBB-/Baa1/BBB	
ГАЗПРОМ А13	5 000 R	13.12	29.12.09	29.06.10	26.06.12	9.0	33.6	103.85	0.35	71 000	103.60	103.90	7.96		6.30	0.68	BBB-/Baa1/BBB	
ГАЗПРОМ А4	5 000 R	8.22	10.02.10		10.02.10		4.7	100.05	0.20	92 048	100.00	100.05		8.21	4.10	0.36	BBB-/Baa1/BBB	
ГАЗПРОМ А7	5 000 R	6.79	29.10.09		29.10.09		1.2	99.90	-0.10	8 508	99.90	100.46		7.85	3.39	0		

Рынок рублевых облигаций

Выпуск	Объем, млн	Купон, %	Дата			Месяцев до		Цена	Изм.	Торговый объем, шт (осн.+РПС)	Котировки		Доходность, %			Дюр, лет	Рейтинг F/M/S	Сектор
			кулона	оферты	погаш	офрт	погаш				покупка	продажа	офрт	погаш	текущ			
КОРПОРАТИВНЫЕ РУБЛЕВЫЕ ОБЛИГАЦИИ (продолжение)																		
ДальСвБ05	1 500 R	15.00	19.01.10	21.07.11	17.07.12	22.0	34.3	103.63	0.33		103.35	103.95	13.04		7.22	1.44		телеком
ДВТГ-Ф 01	1 000 R	14.50	02.02.10		03.08.10		10.5	17.02		10	14.02	21.99		823.11	42.48	0.08		транспорт
ДВТГ-Ф 02	5 000 R	14.50	21.01.10	30.07.10	18.07.13	10.0	46.5	15.51			11.02	20.00	941.92	46.62	0.07			транспорт
ДГК-01	5 000 R	10.50	12.03.10	17.12.09	08.03.13	3.0	42.1	59.75			19.00	100.50	912.61	8.76	0.02			энергетика
Дев.-Юг 01	1 000 R	18.00	17.11.09		18.05.10		7.9											девелопмент
ДельтаКр-1	5 000 R	7.09	01.12.09		01.12.09		2.3				96.25	97.00		17.98	2.20	0.57	/Baa1/	банки
ДельтаКр-2	2 000 R	8.50	25.11.09		30.05.10		8.3	96.48									/Baa1/	банки
ДжейЭфСиг1	2 000 R	20.00	22.10.09	22.10.09	20.10.11	1.0	25.3	100.00		4	99.85	100.00	20.11	9.97	0.07	//CCC+	торговля	
ДиксиФин-1	3 000 R	9.25	18.03.10		17.03.11		18.0	85.50	1 229		84.00	85.90		22.26	5.39	1.16		торговля
ДЦЕНТРоб1	1 150 R	8.50	06.12.09		26.05.15		69.1	70.00		90	68.51	71.00		17.63	6.12	3.59		торговля
Домоцентр1	1 000 R	20.00	07.01.10		08.07.10		9.6				25.00							торговля
ЕБРР 01обл	5 000 R	11.51	11.11.09		12.05.10		7.7	101.41	-0.09		101.26	101.50		9.51	2.83	0.56	AAA/Aaa/AAA	банки
ЕБРР 02обл	5 000 R	12.05	22.10.09		21.04.11		19.2	102.43			102.30	102.55		10.76	2.93	1.30	AAA/Aaa/AAA	банки
ЕБРР 03обл	7 500 R	11.09	09.12.09		07.09.11		23.8	102.40	9 000		102.35	104.76		8.37	2.31	1.67	AAA/Aaa/AAA	банки
ЕБРР 04обл	3 000 R	10.41	17.12.09		12.06.14		57.5	100.25	88 500		100.20	100.75		10.75	2.59	3.42	AAA/Aaa/AAA	банки
ЕБРР 05обл	5 000 R	12.00	14.10.09		09.04.14		55.3	101.00	180		101.50	101.75		12.24	2.96	3.12	AAA/Aaa/AAA	банки
ЕврокомФК2	3 000 R	16.00	10.12.09		10.06.10		8.7	0.01		10		0.01		79780.00			/C/	финансы
ЕврокомФК3	3 000 R	16.00	18.12.09		18.06.10		9.0	0.01	-0.45	749		0.48		79780.00			/C/	финансы
ЕврокомФК5	5 000 R	16.00	16.03.10		15.03.11		18.0	1.28	-0.19	1 017	1.01	1.28		623.28			/C/	финансы
ЕВРОПА-01	1 200 R	11.00	15.10.09		14.10.10		12.9											торговля
ЕЭСК-02	1 000 R	8.74	08.10.09	13.04.10	05.04.12	7.0	30.9				20.00							энергетика
Желдорин-1	1 500 R	18.00	01.12.09		30.11.10		14.5	100.00						18.72	8.98	0.90		финансы
Желдорин-2	2 500 R	18.00	22.10.09	04.05.10	19.04.12	7.0	31.3	101.00		19 545	100.70	101.50	15.81		8.89	0.49		финансы
Желдорин-3	2 000 R	13.00	23.09.09		19.09.12		36.4											финансы
Железобет1	1 000 R	17.00	20.11.09	20.11.09	27.05.11	2.0	20.4	57.75			16.50	99.00			7.34			производство
ЖилсоцФ-2	1 500 R	16.00	15.10.09		15.04.10		6.8					100.00						финансы
ЖК-Финанс1	1 000 R	20.00	24.12.09		24.12.09		3.1	85.01	0.01	2 291	84.80	85.01		129.34	6.32	0.11		строительство
ЗавГросс01	1 000 R	18.00	15.10.09		22.04.10		7.1	1.50	0.51	1 325	0.30	1.50			299.20			потреб. тов.
Зенит Зобл	3 000 R	16.00	11.11.09	14.05.10	09.11.11	8.0	25.9	102.51			102.30	102.45	11.96		7.78	0.54	V/Ba3/	банки
Зенит Фобл	3 000 R	16.00	05.10.09		06.04.10		6.5	102.15			102.15	102.35		12.06	7.85	0.45	V/Ba3/	банки
Зенит Зобл	5 000 R	10.00	08.12.09	10.12.09	04.06.13	3.0	45.0	99.70	-0.10	35 000	99.70	99.85	11.34		5.00	0.19	V/Ba3/	банки
Зенит Зобл	3 000 R	15.00	05.01.10	08.07.10	01.07.14	10.0	58.1	101.20		4 500	101.05	101.20	13.61		7.39	0.67	V/Ba3/	банки
ИжАвто 02	2 000 R	18.00	10.12.09		09.06.11		20.8	5.00	-1.72	1 259	5.30	6.55		866.30	179.50	0.07		автомобиль
ИКСФин 01	9 000 R	7.60	05.01.10	06.07.10	01.07.14	10.0	58.1	96.75	-0.13		96.00	96.90	12.38		3.92	0.68		торговля
ИКСФин 04	8 000 R	18.46	10.12.09	13.06.11	02.06.16	21.0	81.5	108.50		15 322	108.11	108.47	13.07		8.48	1.32		торговля
Инпром 02	1 000 R	13.00	14.01.10		15.07.10		9.9	68.74			20.03	59.00		81.12	9.43	0.43		металлургия
Инпром 03	1 300 R	13.00	18.11.09	19.11.09	18.05.11	2.0	20.1	51.00	6.00		42.00	60.00			12.71			металлургия
ИнтергаФ-2	3 000 R	10.70	01.12.09	03.12.09	29.11.11	2.0	26.6	98.75		75 445	98.00	98.75	17.55		5.40	0.17		сервис
Интурист-1	1 000 R	9.00	21.10.09		21.04.10		7.0	96.49		10		96.50		16.14	4.65	0.48		сервис
ИРКУТ-03об	3 250 R	8.74	18.03.10		16.09.10		12.0	95.01			95.20	96.25		14.87	4.59	0.84	/Ba2/	машиностр.
ИркЭнерго1	5 000 R	15.50	03.12.09	07.12.09	28.11.13	3.0	50.9				99.50						/отозван/В-	энергетика
ИтераФ-1	5 000 R	18.90	24.11.09	29.05.10	20.11.12	8.0	38.5	100.89		10 000	100.85	100.89	17.76		9.34	0.54		сырье
Камаз-Фин2	1 500 R	11.25	19.03.10		17.09.10		12.0											автомобиль
Карус.Ф 01	3 000 R	12.00	18.03.10		12.09.13		48.4	97.25						13.32	6.15	2.88		торговля
Каустик 2	850 R	18.00	08.10.09		07.07.11		21.8	86.00	6.00	9 206	83.00	86.00		39.97	5.22	0.63		химия
Киров.зд1	1 500 R	74.30	23.09.09		24.03.10		6.1											машиностр.
КИТФинБ-02	1 000 R	13.00	23.03.10		23.03.10		6.1				80.00							/Caa2/CCC+/отозван/
КМБ-Банк2	3 400 R	15.00	02.12.09	07.12.09	30.11.11	3.0	26.6											банки
КмплФин 01	1 000 R	15.50	04.02.10		04.02.10		4.5											торговля
КМПО-Фин01	1 000 R	11.30	16.03.10		16.03.10		5.8	94.00						26.94	6.00	0.38		машиностр.
Кокс 02	5 000 R	8.70	18.03.10	22.03.10	15.03.12	6.0	30.2	94.80		170	93.00	97.00	21.04		4.58	0.41		металлургия
КомосГр. 1	2 000 R	18.00	14.01.10	15.07.10	14.07.11	10.0	22.0	98.50			19.96			20.95	9.11	0.64		с/х
КОПЕЙКА 02	4 000 R	16.50	18.11.09		15.02.12		29.2	98.87			90.00	100.00		18.20	4.16	1.69	//CCC+	торговля
КОПЕЙКА 03	4 000 R	9.80	18.11.09		15.02.12		29.2	103.06			95.00	101.00		8.64	2.37	1.98	//CCC+	торговля
КосмосФин1	2 000 R	17.00	17.12.09	01.07.10	16.06.11	9.0	21.1	79.12			68.25	90.00	58.79		10.71	0.45		строительство
КрЕврБ-01	3 500 R	10.00	03.02.10		03.02.10		4.5											финансы
КрЕврБ-02	4 000 R	9.00	29.12.09	31.12.09	28.06.11	3.0	21.5											финансы
Кубаньэн-1	3 000 R	7.85	20.01.10		21.07.10		10.1	92.75	-1.25		93.60	94.00		18.37	4.22	0.68	/Ba3/	энергетика
КуйБАЗот-2	2 000 R	8.80	05.03.10		04.03.11		17.6	84.00		10	81.00	90.00		23.58	5.22	1.12		химия
Лаверна 01	1 000 R	4.00	08.10.09		08.04.10		6.6											торговля
Ленэнерго2	3 000 R	8.54	29.01.10		27.01.12		28.6	90.41	0.41		90.01	90.50		13.87	4.71	1.88		энергетика
Ленэнерго3	3 000 R	8.02	21.10.09		18.04.12		31.3	88.21	0.21		88.15	88.69		14.06	4.53	2.00		энергетика
ЛСР 02 обл	5 000 R	13.25	04.02.10	09.02.10	01.08.13	5.0	47.0	95.55	0.14	50 700	95.50	96.00	27.11		6.92	0.30	V/B3/	строительство
ЛСР-Инв 01	2 000 R	10.70	08.12.09		08.12.09		2.6	97.39	0.18	650	97.05	97.39		25.09	5.69	0.17	V/B3/	строительство
ЛСР-Инв 02	3 000 R	17.00	14.01.10	15.07.10	14.07.11	10.0	22.0	99.28			20.07		18.68		8.5			

Рынок рублевых облигаций

Выпуск	Объем, млн	Купон, %	Дата			Месяцев до		Цена	Изм.	Торговый объем, шт (осн.+РПС)	Котировки		Доходность, %			Дюр, лет	Рейтинг F/M/S	Сектор	
			купона	оферты	погаш	офрт	погаш				покупка	продажа	офрт	погаш	текущ				
КОРПОРАТИВНЫЕ РУБЛЕВЫЕ ОБЛИГАЦИИ (продолжение)																			
МБРР 04обл	5 000 R	15.00	04.03.10	05.03.10	27.02.14	5.0	54.0	100.86	0.11		100.40	100.80	13.24		7.42	0.40	V+/B1/	финансы	
МБРР 05обл	5 000 R	15.00	17.12.09	21.06.10	12.06.14	9.0	57.5	100.02			100.05	100.35	15.20		7.48	0.62	V+/B1/	финансы	
МГТС-05 об	1 500 R	16.00	24.11.09		25.05.10		8.2	101.10					13.49	7.89	0.36	/Ba3/BB-	телеком		
МДМ-Банк03	6 000 R	12.00	01.10.09		01.10.09		0.3										BV/Ba1/BB	банки	
МежПромБ-1	3 000 R	12.65	28.12.09	28.09.09	03.01.18	0.0	100.8	100.00							6.34			банки	
Метсерв-Ф1	1 500 R	12.00	25.11.09	04.06.10	23.05.12	8.0	32.5	96.46			1.00		17.84		6.20	0.57		торговля	
Мечел 2об	5 000 R	8.40	16.12.09	21.06.10	12.06.13	9.0	45.3	95.85	0.05	57 464	95.35	96.20	14.78		4.37	0.63		металлургия	
Мечел 4об	5 000 R	19.00	29.10.09	30.07.12	21.07.16	35.0	83.1	108.00	-2.00	227 225	105.00	108.00	16.33		4.39	1.92		металлургия	
МИА-3об	1 500 R	7.95	26.11.09	06.09.10	24.02.12	12.0	29.5	96.46					12.19		2.06	0.82	/Ba2/	финансы	
МИА-4об ип	2 000 R	9.00	08.10.09	22.10.09	01.10.15	1.0	73.3	100.00		90 500	99.85		4.87		2.24	0.08	/Ba2/	финансы	
МИА-5об	2 000 R	13.50	22.10.09	29.07.10	17.07.14	10.0	58.6	100.13			100.30	100.50	13.68		3.36	0.70	/Ba2/	финансы	
МИАН-Дев-1	2 000 R	13.00	02.03.10		02.03.10		5.4											девелопмент	
Миг-Ф 02	3 000 R	0.10	09.03.10		06.09.11		23.8											машиностр.	
Микоян-2об	2 000 R	18.50	11.02.10	25.02.10	07.02.13	5.0	41.1	98.76			99.00		20.87		9.34	0.35		потреб. Тов	
М-ИНДУСТР	1 000 R	12.25	16.02.10		16.08.11		23.1	18.89	-0.89	154	18.55	18.90		206.26	32.34	0.48		строительство	
М-Индустр2	1 500 R	20.00	13.01.10	18.01.10	10.07.13	4.0	46.2	99.90			678	26.03	20.08		9.98	0.27		строительство	
МираторФ1	2 500 R	19.00	04.02.10	05.08.10	02.08.12	11.0	34.8	99.12		72 800	99.11	101.50	21.05		9.56	0.68		потреб. Тов.	
Митлэнд-01	1 000 R	13.50	17.11.09		16.02.10		4.9	8.11	3.11		1.22	15.00			41.50			потреб. тов.	
МИЭЛЬ-Ф 01	1 500 R	11.50	12.01.10	23.12.09	13.07.10	3.0	9.8	98.45					-2.56		5.82	0.26		девелопмент	
МКБ 03обл	2 000 R	15.00	16.12.09		16.06.10		8.9	99.90		80 000	99.75	100.10		15.62	7.49	0.60	V-/B1/	банки	
МКБ 04обл	2 000 R	15.00	16.03.10	22.09.09	15.03.11	0.0	18.0	98.88	-1.32	605 069	98.20	100.20	16.50		7.56	1.18	V-/B1/	банки	
МКБ 05обл	2 000 R	15.00	28.10.09	05.05.10	25.04.12	8.0	31.5	99.90	-0.20	80 000	99.85	100.10	15.19		7.49	0.50	V-/B1/	банки	
МКБ 06обл	2 000 R	16.00	09.02.10	16.08.10	07.08.12	11.0	35.0	100.75			100.00	101.50	15.29		7.92	0.75	V-/B1/	банки	
ММ-Фин 01	1 000 R	14.00	02.03.10	02.03.10	26.02.13	5.0	41.8					50.00						девелопмент	
ММ-Фин 02	1 500 R	16.50	05.01.10	11.01.10	03.07.12	4.0	33.8											девелопмент	
МОИА	1 500 R	9.00	21.12.09		21.12.10		15.2											финансы	
МОИА 02	3 000 R	7.99	08.03.10		07.09.11		23.8											финансы	
МОИА 03	5 000 R	7.75	13.12.09		14.06.14		57.5				0.01							финансы	
МОИТК-01	3 000 R	9.00	26.09.09		26.09.09		0.1											финансы	
МОРЕ-П 01	1 000 R	15.50	02.02.10	08.02.10	03.08.10	5.0	10.5											девелопмент	
МоскомБ-2	3 000 R	14.00	16.02.10		15.02.11	5.0	17.0											банки	
МоскомБ-3	5 000 R	15.00	16.12.09	17.06.10	12.06.13	9.0	45.3	99.55			65.00	99.00	16.12		7.51	0.60		банки	
МОСМАРТФ 1	2 000 R	17.00	15.10.09	21.10.09	12.04.12	1.0	31.1	90.00		140	85.00	95.00	296.52		9.42	0.02		торговля	
МособгазФ2	3 000 R	9.25	24.12.09		24.06.12		33.5	61.11	-0.39	24 938	61.02	61.75		48.32	7.55	0.99		сервис	
Мособлгаз1	2 500 R	12.00	14.11.09		17.05.11		20.1	95.00		10	91.50	94.99		16.12	6.30	1.27		услуги	
Мособлтр-2	4 000 R	21.00	24.09.09		26.03.11		18.3											финансы	
МосТрАвтФ1	7 500 R	12.80	22.12.09	24.12.09	18.12.12	3.0	39.4	49.25			1.00	97.50			12.96		//CC	транспорт	
Мосэнерго1	5 000 R	12.50	16.03.10		13.09.11		24.0	101.75	0.73	127 219	101.55	101.90		11.81	6.13	1.62	//BB-	энергетика	
Мосэнерго2	5 000 R	7.65	25.02.10	01.03.12	18.02.16	30.0	78.0	90.90		340	19.18	91.90	12.36		4.20	2.00	//BB-	энергетика	
МосэнергоБО-2	2 000 R	11.45	25.02.10		26.08.10		11.3	100.51		2 000	100.51	101.08		11.13	5.68	0.81	//BB-	энергетика	
МОЭСК-01	6 000 R	8.05	09.03.10		06.09.11		23.8	92.00			90.50	94.00		13.21	4.36	1.62		энергетика	
МРСК Ур.01	1 000 R	8.15	24.11.09	26.05.10	22.05.12	8.0	32.4					99.00						энергетика	
МТС 01	10 000 R	14.01	22.10.09	23.04.10	17.10.13	7.0	49.5	101.52			101.10	102.25	11.45		6.88	0.49	BV+/Ba2/BV	телеком	
МТС 02	10 000 R	14.01	27.10.09	27.04.10	20.10.15	7.0	74.0	101.34			101.77	102.60	11.90		6.89	0.50	BV+/Ba2/BV	телеком	
МТС 03	4 000 R	8.70	22.12.09	22.06.10	12.06.18	9.0	106.2	99.25	0.25	11 202	99.10	99.35	9.96		4.37	0.66	BV+/Ba2/BV	телеком	
МТС 04	15 000 R	16.75	18.05.10	19.05.11	13.05.14	20.0	56.5	106.90	0.40	10 804	106.31	106.90	11.73		15.63	1.36	BV+/Ba2/BV	телеком	
МТС 05	15 000 R	14.25	27.07.10	26.07.12	19.07.16	35.0	83.1	103.85	-0.05	505 003	101.87	104.50	12.49		13.68	2.22	BV+/Ba2/BV	телеком	
НасташоаЗК1	1 000 R	14.50	18.12.09		18.12.09		2.9											c/x	
НИТОЛ 02	2 200 R	11.75	15.12.09		15.12.09		2.8	96.70	-0.90	2 431	96.51	97.40		28.88	6.06	0.18		химия	
НКНХ-04 об	1 500 R	10.00	28.09.09		26.03.12		30.5											V/B1/	химия
НОМОС 11в	5 000 R	15.00	06.01.10	12.07.10	02.07.14	10.0	58.1	101.22	0.17	20 077	101.19	101.22	13.46		7.39	0.68	V+/Ba3/	банки	
НОМОС 8в	3 000 R	15.00	17.02.10	22.02.10	16.02.11	5.0	17.1	101.11			101.15	101.75	11.99		7.40	0.37	V+/Ba3/	банки	
НОМОС 9в	5 000 R	15.00	18.12.09	23.06.10	14.06.13	9.0	45.4	101.75	-0.30	3 670	101.76	102.15	12.52		7.35	0.64	V+/Ba3/	банки	
НТС-01	1 000 R	15.00	27.10.09	30.10.09	26.04.11	1.0	19.4	42.00			25.01	98.99			17.81			торговля	
НФК-3	2 000 R	18.00	27.10.09	05.05.10	03.05.11	8.0	19.6											/B2/B-	финансы
ОбКондФ-01	3 000 R	7.70	18.11.09	19.05.10	16.05.12	8.0	32.2	94.00		1	92.00	97.00	18.53		4.08	0.54		потреб. тов.	
ОбКондФ-02	3 000 R	15.00	21.10.09	22.11.11	17.04.13	26.0	43.4	100.00					14.94		7.48	1.58		потреб. тов.	
ОГК-2 01об	5 000 R	7.70	31.12.09		05.07.10		9.5	98.00	0.51	726	96.86	97.95		10.66	3.92	0.69		энергетика	
ОГК-3 об	3 000 R	7.75	11.12.09	17.12.09	09.12.11	3.0	26.9											энергетика	
ОГК-5 БО-1	2 000 R	12.20	26.01.10		27.07.10		10.3	101.50	0.10	5 000	99.00	101.50		10.52	5.99	0.74	/Ba3/	энергетика	
ОГК-5 БО-2	2 000 R	12.20	26.01.10		27.07.10		10.3	100.68	-0.47					11.61	6.04	0.73	/Ba3/	энергетика	
ОГК-5 об-1	5 000 R	7.50	01.10.09	05.10.09	29.09.11	0.0	24.6	101.00	0.15	6 525	100.65	101.00	-19.92		3.70	0.04	/Ba3/	энергетика	
ОГК-6 01об	5 000 R	7.55	22.10.09	29.04.10	19.04.12	7.0	31.3	97.98			96.50		11.16		3.84	0.52		энергетика	
ОГО-агро-3	1 500 R	16.00	01.01.10		09.07.10		9.7												

Рынок рублевых облигаций

Выпуск	Объем, млн	Купон, %	Дата			Месяцев до		Цена	Изм.	Торговый объем, шт (осн.+РПС)	Котировки		Доходность, %			Дюр, лет	Рейтинг F/M/S	Сектор
			купоны	оферты	погаш	офрт	погаш				покупка	продажа	офрт	погаш	текущ			
КОРПОРАТИВНЫЕ РУБЛЕВЫЕ ОБЛИГАЦИИ (продолжение)																		
Разг.БО-06	500 R		26.11.37		08.10.09		0.5										c/x	
Разг.БО-11	1 000 R		26.11.37		19.11.09		1.9										c/x	
РазгулийФ2	2 000 R	17.00	29.09.09	15.04.10	27.09.11	7.0	24.5	64.98									c/x	
РазгулийФ3	3 000 R	17.00	19.03.10		16.03.12		30.2	62.10	-1.40	1 798	62.10	63.00	151.69	48.12	13.05	1.36	c/x	
РазгулийФ4	3 000 R	17.00	25.11.09	02.06.11	22.05.13	21.0	44.6	64.50		16 000	58.03	66.66	56.46		13.14	0.89	c/x	
РазгулийФ5	2 000 R	14.50	28.10.09	30.10.09	23.10.13	1.0	49.7										c/x	
Райффайзен-4	10 000 R	13.50	08.12.09	08.12.11	03.12.13	27.0	51.1	101.36					13.13	6.64	1.70	BBB-/Baa1/BBB-	банки	
РВКФинанс1	1 750 R	19.00	21.01.10	28.07.10	21.07.11	10.0	22.2	101.25			100.71	101.70	17.61	9.36	0.68		услуги	
РенКап-1	2 000 R	14.50	02.03.10		02.03.10		5.4	97.01	-0.39	12 178	97.01	97.35		23.08	7.45	0.36	CCC/B1/B-	банки
РенКап-2	3 000 R	22.00	12.10.09	19.10.09	04.04.12	1.0	30.8	100.30	0.25	5 687	100.30	100.50	12.05	10.88	0.06	CCC/B1/B-	банки	
РенКап-3	4 000 R	25.00	14.12.09	18.06.10	06.06.12	9.0	32.9	102.15	-0.25	3 550	102.05	102.30	22.15	12.14	0.56	CCC/B1/B-	банки	
РЕСТОРАНСЗ	1 000 R	18.00	27.11.09	03.06.10	26.11.10	8.0	14.3	95.64	0.14		95.00	98.98	26.12	9.38	0.52		услуги	
РЖД-03обл	4 000 R	8.33	02.12.09		02.12.09		2.4	100.00		1 040	99.85	100.00		8.40	4.15	0.18	BBB/Baa1/BBB	транспорт
РЖД-06обл	10 000 R	7.35	11.11.09		10.11.10		13.8	95.98	-0.52		95.99	96.74		11.52	3.82	0.97	BBB/Baa1/BBB	транспорт
РЖД-07обл	5 000 R	7.55	11.11.09		07.11.12		38.1	88.99			87.01	91.00		12.21	4.23	2.44	BBB/Baa1/BBB	транспорт
РЖД-08обл	20 000 R	8.50	06.01.10		06.07.11		21.7	95.99		2 077	95.95	97.00		11.32	4.42	1.50	BBB/Baa1/BBB	транспорт
РЖД-09обл	15 000 R	13.50	18.11.09	21.05.10	13.11.13	8.0	50.4	102.50	-0.10	197 177	102.50	102.70	9.57	6.57	0.57	BBB/Baa1/BBB	транспорт	
РЖД-10обл	15 000 R	15.00	11.03.10		06.03.14		54.2	109.90	0.20	164 888	109.85	109.90		12.42	6.80	3.06	BBB/Baa1/BBB	транспорт
РЖД-11обл	15 000 R	13.50	25.11.09	28.05.10	18.11.15	8.0	74.9	102.41	-0.24	78 140	102.41	102.70	9.82	6.57	0.59	BBB/Baa1/BBB	транспорт	
РЖД-12обл	15 000 R	14.90	26.11.09	28.11.11	16.05.19	27.0	117.4	107.40		269 711	107.20	107.50	11.21	6.92	1.68	BBB/Baa1/BBB	транспорт	
РЖД-13обл	15 000 R	13.88	11.03.10		06.03.14		54.2	100.89	0.09		100.80	101.00		14.07	6.86	3.03	BBB/Baa1/BBB	транспорт
РЖД-14обл	15 000 R	15.00	13.10.09		07.04.15		67.4	100.90	-0.20	1 980	100.75	101.25		15.29	7.41	3.23	BBB/Baa1/BBB	транспорт
РЖД-15обл	15 000 R	14.25	28.12.09	26.12.12	20.06.16	40.0	82.1	101.16	-0.64		100.45	101.50	14.23	7.02	2.31	BBB/Baa1/BBB	транспорт	
РЖД-16обл	15 000 R	14.33	14.12.09	13.06.11	05.06.17	21.0	93.8	105.35	0.20	562 464	105.30	105.45	11.11	6.78	1.38	BBB/Baa1/BBB	транспорт	
РЖД-17обл	15 000 R	14.05	25.01.10	24.07.13	16.07.18	47.0	107.3	101.48			101.43			13.97	6.90	2.67	BBB/Baa1/BBB	транспорт
РЖД-18обл	15 000 R	14.25	25.01.10	23.07.14	15.07.19	59.0	119.4	101.43			101.35		14.29	7.01	3.14	BBB/Baa1/BBB	транспорт	
РЖД-19обл	15 000 R	13.50	25.01.10	27.07.11	08.07.24	22.0	180.1				101.10						BBB/Baa1/BBB	транспорт
РМК-ФИН 01	3 000 R	8.75	06.10.09		06.04.10		6.5	85.51	-2.49	11 156	87.00	91.00		45.79	5.10	0.35		металлургия
РоссельхБ 2	7 000 R	7.85	18.11.09		16.02.11		17.1	97.00		10 000	96.75	97.40		10.56	2.02	1.20	BBB/Baa1/	банки
РоссельхБ 3	10 000 R	7.34	18.02.10	22.02.10	09.02.17	5.0	89.9	99.35	0.30	15 000	99.10	99.43	8.93	3.68	0.38	BBB/Baa1/	банки	
РоссельхБ 4	10 000 R	9.75	07.10.09	09.10.09	27.09.17	1.0	97.6										BBB/Baa1/	банки
РоссельхБ 5	10 000 R	13.50	08.12.09	08.12.11	27.11.18	27.0	111.8	100.00			100.00		13.90	6.73	1.68	BBB/Baa1/	банки	
РоссельхБ 7	5 000 R	13.95	15.12.09	17.06.10	05.06.18	9.0	105.9	103.23	1.43	10 000	102.70	103.15	9.36	6.74	0.64	BBB/Baa1/	банки	
РосТ-Лайн1	1 000 R	0.10	07.01.10	17.07.10	08.07.10	10.0	9.6										BBB/Baa1/	торговля
РТК-ЛИЗ 5с	2 250 R	8.35	11.02.10		12.08.10		10.8	80.80		1 000	80.00	82.70		44.27	5.15	0.51		финансы
РубПлсPer1	1 000 R	20.00	01.12.09		01.06.10		8.4					100.00						торговля
РусМасла-2	1 000 R	15.00	01.10.09	08.04.10	29.03.12	7.0	30.6	7.00	4.00	7 172	10.00	23.98			106.84			потреб. тов.
РусМоре об	2 000 R	18.00	17.12.09	21.06.10	14.06.12	9.0	33.2	98.89			80.01		20.84	4.54	0.59		потреб. тов.	
РусНефть1	7 000 R	12.00	11.12.09	17.12.09	10.12.10	3.0	14.8	99.00		100	97.00	99.35	16.01	6.04	0.20		сырье	
РусСтанд-5	5 000 R	14.75	11.03.10		09.09.10		11.7	100.05						15.22	7.35	0.81	BB-/Baa2/B+	банки
РусСтанд-6	6 000 R	15.00	10.02.10	17.02.10	09.02.11	5.0	16.8	100.55		5 000		100.55	13.18	7.44	0.36	BB-/Baa2/B+	банки	
РусСтанд-7	5 000 R	15.00	23.03.10	01.04.10	20.09.11	6.0	24.3	98.42			0.01	100.55	18.39	7.60	0.44	BB-/Baa2/B+	банки	
РусСтанд-8	5 000 R	15.00	16.10.09	23.10.09	13.04.12	1.0	31.1	100.15		1 000		100.34	9.79	7.47	0.08	BB-/Baa2/B+	банки	
Русфинанс4	4 000 R	7.74	12.02.10		12.02.10		4.8	97.42	-1.58		95.10	99.00		15.23	3.96	0.34	/Baa2/BB+/	банки
РусьБанк-2	2 000 R	14.50	22.02.10		22.02.10		5.1	100.00			99.85	100.55		14.93	7.27	0.36	/B2/	банки
Рыбкэб-1	1 000 R	19.00	01.12.09	04.03.10	28.02.12	5.0	29.6											производство
САНОС-02об	3 000 R	10.00	10.11.09		10.11.09		1.6	99.37	-0.01	38	99.39	99.80		15.17	5.02	0.12		химия
СатурнНПО2	2 000 R	16.50	21.03.10	21.03.10	20.09.11	6.0	24.3	90.50			88.00	93.00	43.56	9.14	0.34			машиностр.
СатурнНПО3	3 500 R	16.25	06.12.09	09.12.09	06.06.14	3.0	57.3	98.24			96.50	99.99	25.42	8.25	0.17			машиностр.
СахарКо 01	2 000 R	14.00	10.11.09		10.11.09		1.6											c/x
Сахатрнфр1	1 500 R	12.50	02.12.09		02.12.09		2.4											услуги
СБ-Финанс1	1 500 R	1.00	21.12.09	25.06.10	18.06.12	9.0	33.3				75.00							потреб. тов.
СвобСоюлз	1 200 R	18.00	24.11.09	23.11.10	24.05.11	14.0	20.3	87.30			85.00	88.99	34.17	10.28	0.78			производство
СвязьБанк1	2 000 R	16.00	22.10.09		21.04.11		19.2	100.29			100.50	102.00		16.74	3.98	1.19	/Caa2/	банки
Сверсталь БО-01	15 000 R	14.00	23.03.10	20.09.11	18.09.12	24.0	36.4	100.00		15000 000			14.49	6.98	1.58	V+/Baa3/BB-	сырье	
СевКаб 03	1 500 R	20.00	29.09.09	01.10.09	27.03.12	0.0	30.6	97.37					229.88	5.12	0.01			производство
СевКаб 04	2 000 R	10.75	24.11.09		21.05.13		44.6	20.39			17.00	23.78		102.44	13.14	1.02		производство
СевСтАвто	1 500 R	8.00	21.01.10		21.01.10		4.0	95.61	0.11	316	95.61	96.00		23.56	4.17	0.27		автомпром
СевСтАвто2	3 000 R	7.70	20.01.10	26.07.10	17.07.13	10.0	46.5	87.00	-0.80	300	86.86	87.69	27.32	3.56	4.41	0.64		автомпром
СЗЛК-Фин-1	1 000 R	11.50	02.03.10		02.03.10		5.4											производство
СЗТелек3об	3 000 R	8.60	26.11.09		24.02.11		17.3	96.94	0.14		96.00			12.55	2.21	0.82	BB-/BB-	телеком
СЗТелек4об	2 000 R	8.10	10.12.09		08.12.11		26.9	95.04			80.00	97.04		12.49	2.12	1.19	BB-/BB-	телеком
СЗТелек5об	2 000 R	13.51	24.11.09	01.06.10	21.05.13	8.0	44.6	100.90		12 810	100.50	100.90	12.29					

Рынок рублевых облигаций

Выпуск	Объем, млн	Купон, %	Дата			Месяцев до		Цена	Изм.	Торговый объем, шт (осн.+РПС)	Котировки		Доходность, %			Дюр, лет	Рейтинг FIM/S	Сектор	
			купона	оферты	погаш	офрт	погаш				покупка	продажа	офрт	погаш	текущ				
КОРПОРАТИВНЫЕ РУБЛЕВЫЕ ОБЛИГАЦИИ (продолжение)																			
СпецСтр2 1	2 000 R		19.11.09		20.05.10		8.0	24.16			60.00	70.00		767.38		0.08	строительство		
СПК об.01	1 000 R	14.00	24.11.09		25.05.10		8.2										торговля		
СтИндустр1	1 000 R	14.50	07.01.10	11.01.10	07.07.11	4.0	21.8	16.00			2.01	30.00		45.17		2.08	строительство		
СтрТрГаз02	5 000 R	8.49	15.01.10		13.07.12		34.2	79.50	1.00	25 498	79.50	80.50		18.92	5.32		строительство		
СтрТрГаз03	5 000 R	16.00	15.10.09	19.04.10	11.04.13	7.0	43.2	100.00			97.01	99.00	16.26	7.88	0.46		строительство		
СУ-155 3об	3 000 R	16.00	17.02.10	17.02.10	15.02.12	5.0	29.2	96.00	1.00	68	94.55	96.00	28.66	8.31	0.32		строительство		
СудострБ-2	1 000 R	17.50	11.12.09		11.06.10		8.7	100.50	-0.50	3 496	100.40	100.70		17.29	8.68	0.58	/B3/	банки	
СудострБ-3	1 500 R	17.00	08.03.10	09.09.10	03.09.12	12.0	35.9										/B3/	банки	
СэтлГрупп1	1 000 R	11.70	17.11.09		15.05.12		32.2	70.02		10	70.00	70.02		30.59	8.33	1.66		строительство	
Таттелеком 4	1 500 R	16.00	05.11.09	11.05.10	01.11.12	8.0	37.9	101.19		129	100.50	102.20	14.02	7.88	0.52		телеком		
ТВЗ 03	1 000 R	15.50	18.12.09	29.12.09	18.06.10	3.0	9.0	100.00		10	100.00	100.40	14.00	7.73	0.23		машиностр.		
ТГК-1 01	4 000 R	7.75	16.03.10	18.03.10	11.03.14	6.0	54.4	97.91	0.04		98.20	98.45	12.60	3.95	0.43		энергетика		
ТГК-1 02	5 000 R	16.99	05.01.10	11.07.11	01.07.14	22.0	58.1	106.70		1488 816	106.25	106.72	12.93	7.94	1.40		энергетика		
ТГК-10 об1	3 000 R	7.60	17.12.09		17.06.10		8.9				95.50							энергетика	
ТГК-10 об2	5 000 R	9.75	10.02.10	12.02.10	06.02.13	5.0	41.1	99.73	2.20		92.00	99.00	10.55	4.88	0.35		энергетика		
ТГК-4 об.1	5 000 R	7.60	03.12.09	09.06.10	31.05.12	9.0	32.7	95.75			95.00	96.50	14.34	3.96	0.61		энергетика		
ТГК-6Иньв-1	2 000 R	12.00	24.11.09	26.02.10	21.02.12	5.0	29.4	100.00		400 000	90.00	100.25	12.28	2.99	0.38		энергетика		
ТГК-8 01	3 500 R	8.80	12.11.09		10.05.12		32.0											энергетика	
Терна-Ф 02	1 500 R	12.00	06.11.09	17.11.09	04.11.11	2.0	25.8											производство	
ТехИньв-1	2 000 R	24.00	26.11.09	01.06.10	26.05.11	8.0	20.4				25.00							торговля	
ТехНикольФ	3 000 R	17.00	11.03.10	16.09.10	07.03.12	12.0	29.9	99.87			19.99	102.00	17.53	8.49	0.80		производство		
ТМК-03 обл	5 000 R	9.60	16.02.10	16.02.10	15.02.11	5.0	17.0	99.00		43 891	98.85	99.05	12.53	4.84	0.36		/B1/B	производство	
ТНИКОЛЬ-Ф1	1 500 R	10.00	11.11.09		11.11.09		1.7											производство	
ТОАП-Фин01	2 000 R		10.12.09		10.12.09		2.6											услуги	
Толмига-2	1 500 R	20.00	10.12.09	10.12.09	09.12.10	3.0	14.8	85.00			70.01	100.00	144.20	11.73	0.09			торговля	
ТрансКонт1	3 000 R	16.50	02.03.10	12.03.10	26.02.13	6.0	41.8	102.27			102.50	102.70	10.69	8.04	0.42		BB+/Ba2/	транспорт	
ТрансКред1	3 000 R	7.29	15.12.09		15.06.10		8.9	97.08	0.08		97.25	97.50		11.88	3.74	0.64		банки	
ТрансКред2	3 000 R	15.00	15.12.09	23.12.10	12.06.12	15.0	33.1	102.60		20 323	102.30	102.60	12.76	7.29	1.02		/Ba1/BB	банки	
ТрансКред3	5 000 R	9.99	07.01.10	19.01.10	07.07.11	4.0	21.8	99.75	0.15	2 990	99.60	99.75	9.94	4.99	0.30		/Ba1/BB	банки	
Трансмаш-2	3 000 R	17.00	11.02.10	17.02.10	10.02.11	5.0	16.9	101.10					13.78	8.38	0.36			машиностр.	
Транснефть-01	35 000 R	13.75	24.05.10	20.05.15	13.05.19	69.0	117.3	100.66	-0.04			101.00	13.52	13.62	3.63		/Ba1/BBB	сырье	
ТТС 01	1 000 R	16.00	10.11.09	09.02.10	17.08.10	5.0	11.0											торговля	
Тюменэнрг2	2 700 R	7.70	01.10.09	02.04.10	29.03.12	6.0	30.6	97.69			96.91	98.00	12.70	3.93	0.45			энергетика	
УГМК-УЭМ01	3 000 R	8.25	02.03.10	09.03.10	28.02.12	6.0	29.6											металлургия	
УМПО 2	4 000 R	12.25	17.12.09		17.12.09		2.9	94.75	0.24	4 255	94.03	94.94		40.30	6.45	0.17		машиностр.	
УМПО 3	3 000 R	18.00	17.12.09	24.06.10	14.06.12	9.0	33.2											машиностр.	
УралВагЗФ2	3 000 R	18.00	30.09.09	04.04.10	05.10.10	6.0	12.6											машиностр.	
УралПЦ-01	1 000 R	10.00	28.10.09		28.10.09		1.2	93.38			94.00	98.00		114.06	5.54	0.05		финансы	
УралсибЛК1	2 700 R	18.00	23.12.09	23.06.10	29.12.10	9.0	15.4	100.77	-0.03		100.40	101.00	17.44	8.91	0.60		B+//	финансы	
УралсибЛК2	5 000 R	12.99	21.01.10	21.01.10	21.07.11	4.0	22.2	98.95	0.20	2 805	98.73	98.94	16.85	6.55	0.28		B+//	финансы	
УралсибЛК3	1 500 R	17.50	25.02.10	01.09.10	23.02.12	11.0	29.5	100.13			100.01	100.50	17.74	8.72	0.76		B+//	финансы	
УралсибЛК4	2 000 R	17.50	21.01.10	27.01.10	19.01.12	4.0	28.3	100.17			100.00	100.50	16.58	8.71	0.30		B+//	финансы	
УралсибЛК5	3 000 R	17.50	21.01.10	27.01.10	19.01.12	4.0	28.3	100.18			100.00	100.50	16.55	8.71	0.30		B+//	финансы	
УРСАБанк 5	3 000 R	10.05	20.10.09		18.10.11		25.2	93.90	-0.60	250	93.90	94.55		13.97	5.34	1.61		B+//Ba3/	банки
УРСАБанк 7	5 000 R	8.40	21.01.10	26.01.10	19.07.12	4.0	34.4	99.30	0.30	6 670	98.71	99.29	10.37	4.22	0.31		B+//Ba3/	банки	
УРСАБанк 8	10 000 R	15.00	15.10.09	15.04.10	09.04.15	7.0	67.5	100.42					14.64	7.45	0.46		B+//Ba3/	банки	
УрСИ сер06	2 000 R	13.00	19.11.09	23.11.09	17.11.11	2.0	26.2	100.00					12.28	6.48	0.15		B+//B+	телеком	
УрСИ сер07	3 000 R	16.00	16.03.10	18.03.10	13.03.12	6.0	30.1	102.05	-0.10		101.91	102.74	11.66	7.82	0.43		B+//B+	телеком	
УрСИ сер08	2 000 R	9.60	07.10.09	12.04.10	03.04.13	7.0	43.0	99.37			98.80	99.45	10.83	4.82	0.48		B+//B+	телеком	
УфаойлОП-1	1 500 R	13.00	15.10.09		15.04.10		6.8				80.00							торговля	
ФСК ЕЭС-02	7 000 R	8.25	22.12.09		22.06.10		9.1	99.11	0.11		98.18			9.70	4.15	0.66		/Baa2/BBB	энергетика
ФСК ЕЭС-04	6 000 R	7.30	08.10.09		06.10.11		24.8	93.15		5 501	92.80	93.15		11.46	3.91	1.67		/Baa2/BBB	энергетика
ФСК ЕЭС-05	5 000 R	7.20	01.12.09		01.12.09		2.3	99.80		7 577	99.81	100.00		8.35	3.60	0.18		/Baa2/BBB	энергетика
ХКФ Банк-2	3 000 R	17.50	10.11.09		11.05.10		7.7	102.20		400	102.00	102.25		14.12	8.54	0.52		/Ba3/B+	банки
ХКФ Банк-3	3 000 R	15.00	17.12.09	18.03.10	16.09.10	6.0	12.0	100.50	0.10	68 000	100.30	100.50		14.65	3.72	0.42		/Ba3/B+	банки
ХКФ Банк-4	3 000 R	13.00	14.10.09	14.10.09	12.10.11	1.0	25.0	100.05	0.05	1 600	100.00	100.20	12.55	3.24	0.05		/Ba3/B+	банки	
ХКФ Банк-5	4 000 R	15.00	21.10.09	26.04.10	17.04.13	7.0	43.4	100.60	0.05	10 000	100.00		14.28	3.72	0.49		/Ba3/B+	банки	
Х-МСтройР1	3 000 R	18.00	14.10.09	28.04.10	13.10.10	7.0	12.9	100.00			20.00	100.00	17.53	8.98	0.47			строительство	
Х-МСтройР2	2 000 R	14.00	12.01.10	26.01.10	12.07.11	4.0	21.9	100.00			90.01	100.00	12.70	6.98	0.30			строительство	
Центр-инв1	1 500 R	16.00	11.11.09		11.11.09		1.7	100.61						11.37	7.97	0.12		/B1/	банки
Центр-инв2	3 000 R	16.00	29.12.09	02.07.10	24.06.14	9.0	57.9											/B1/	банки
ЦентрТел-5	3 000 R	9.30	02.03.10		30.08.11		23.6	96.99	0.24	118 593	96.25	96.97		11.98	4.78	1.21		B//B+	телеком
ЦУН 02 обл	1 000 R	11.75	20.01.10		20.01.10		4.0	92.06	-1.94		93.00	95.							

Рынок еврооблигаций

Выпуск	Объем, млн	Купон, %	Дата			Месяцев до		Цена	Изм.	Торговый объем, шт	Котировки		Доходность, %			Дюр, лет	Рейтинг F/M/S	Сектор
			купона	оферты	погаш	офрт	погаш				покупка	продажа	офрт	погаш	текущ			
ЕВРООБЛИГАЦИИ																		
Absolut Bank-10	175 \$	9.13	30.09.09		30.03.10		6.3	102.37	0.02				4.48	4.46	0.49	A-/Baa3/	банки	
Ak bars-10	250 \$	8.25	28.12.09		28.06.10		9.3	100.36	-0.04				7.74	4.11	0.72	BB/Baa3/	банки	
Ak bars-11	300 \$	9.25	20.12.09		20.06.11		21.2	97.72	0.04				10.70	4.73	1.53	BB/Baa3/	банки	
Alfa-Bank-09	400 \$	7.88	10.10.09		10.10.09		0.6	100.19	-0.06				3.99	3.93	0.05	BB-/Baa2/B+	банки	
Alfa-Bank-12	500 \$	8.20	25.12.09		25.06.12		33.6	96.97	-0.21				9.46	4.23	2.36	BB-/Baa2/B+	банки	
Alfa-Bank-13	400 \$	9.25	24.12.09	24.06.11	24.06.13	21.0	45.7	98.96	-0.05			9.89		4.67	1.55	BB-/Baa2/B+	банки	
Alfa-Bank-15	225 \$	8.63	09.12.09	09.12.10	09.12.15	15.0	75.6									BB-/Baa2/B+	банки	
Alfa-Bank-17	300 \$	8.64	22.02.10	22.02.12	22.02.17	29.0	90.3									BB-/Baa2/B+	банки	
Alosa-14	500 \$	8.88	17.11.09		17.11.14		62.7	97.27	0.21				9.55	4.56	3.92	B/Ba3/BB	сырье	
Bank St-Petersburg-09	125 \$	9.50	25.11.09		25.11.09		2.1									B/Ba3/	банки	
Bank TuranAlem-09	100 \$	9.88	21.12.09		21.12.09		3.0									B-/B1/	банки	
BoM-09 RUB	5 000 R	7.25	25.11.09		25.11.09		2.1									BBB/Baa1/	банки	
BoM-09 usd	250 \$	8.00	28.09.09		28.09.09		0.2	100.25	0.00				-6.41	3.99	0.02	BBB/Baa1/	банки	
BoM-10	300 \$	7.38	26.11.09		26.11.10		14.3	102.30	-0.03				5.32	3.60	1.10	BBB/Baa1/	банки	
BoM-11CHF	250 C	6.25	04.03.10		04.03.11		17.6	99.50	-0.60				6.48	6.28	1.35	BBB/Baa1/	банки	
BoM-13	500 \$	7.34	13.11.09		13.05.13		44.3	99.86	0.06				7.37	3.67	3.07	BBB/Baa1/	банки	
BoM-15	300 \$	7.50	25.11.09	25.11.10	25.11.15	14.0	75.2	95.93	0.03			11.27		3.91	1.06	BBB/Baa1/	банки	
BoM-17	400 \$	6.81	10.11.09		10.05.17		92.9	88.24	0.96				8.96	3.86	5.55	BBB/Baa1/	банки	
Business Alliance-12	8 323 R	8.88	25.10.09		25.04.12		31.5	73.50					42.86	3.02	0.77		финансы	
Credit Europe Bank-10	250 \$	7.50	13.10.09		13.04.10		6.8	101.52	0.07				4.70	3.69	0.53	/Ba1/	банки	
DON-Stroy-10 CLN	150 \$	10.00	01.11.09		01.11.10		13.5										строительство	
Energomash-10	150 \$	9.50	05.10.09		05.04.10		6.5										машиностр.	
Eurochem12	300 \$	7.88	21.03.10		21.09.12		36.5									BB-/BB-	химия	
Evrax-13	1 050 \$	8.88	24.10.09		24.04.13		43.7									BB-/Ba3/B+	металлургия	
Evrax-15	750 \$	8.25	10.11.09		10.11.15		74.7	93.25					9.73	4.42	4.51	BB-/Ba3/B+	металлургия	
Evrax-18	550 \$	9.50	24.10.09		24.04.18		104.5	94.25	1.15				10.53	5.04	5.45	BB-/Ba3/B+	металлургия	
Gallery-13 CLN	175 \$	10.13	12.12.09		12.05.13		44.3									/Caa1/D	сырье	
Gazbank-10 CLN	100 \$	9.75	16.11.09		17.05.10		7.9									/B2/	банки	
Gazprom-09	700 \$	10.50	21.10.09		21.10.09		1.0	100.60	-0.01				2.92	5.22	0.08	/Baa1/BBB	сырье	
Gazprom-10	1 000 €	7.80	27.09.09		27.09.10		12.3	104.91	0.00				2.80	7.44	0.93	BBB-/Baa1/BBB	сырье	
Gazprom-10 JPY	20 000 Y	2.63	15.11.09		15.11.10		14.0									BBB/Baa1/BBB	сырье	
Gazprom-11 CHF	500 C	9.00	23.04.10		23.04.11		19.3									BBB-/Baa1/BBB	сырье	
Gazprom-12	1 000 €	4.56	09.12.09		09.12.12		39.1	100.73	0.01				4.26	4.53	2.90	BB+/Baa1/BBB	сырье	
Gazprom-12 JPY	30 000 Y	2.89	15.11.09		15.11.12		38.3									BBB/Baa1/BBB	сырье	
Gazprom-13	1 750 \$	9.63	01.03.10		01.03.13		41.9	111.26	0.12				5.96	4.32	2.94	/Baa1/BBB	сырье	
Gazprom-13 GBP	800 G	6.58	31.10.09		31.10.13		50.0	100.32	0.32				6.38	6.56	3.42	BBB/Baa1/BBB	сырье	
Gazprom-13-2	1 222 \$	4.51	22.01.10		22.07.13		46.6	103.18	0.10				3.61	2.18	3.48	BBB/Baa1/BBB	сырье	
Gazprom-13-5	400 \$	7.34	11.10.09		11.04.13		43.2	106.14	0.41				5.42	3.46	3.03	BBB/Baa1/BBB	сырье	
Gazprom-13-6	500 \$	7.51	31.01.10		31.07.13		46.9	105.91	0.17				5.77	3.55	3.31	BBB/Baa1/BBB	сырье	
Gazprom-14	780 €	5.03	25.02.10		25.02.14		53.9	98.29	0.18				5.40	5.12	3.86	BBB/Baa1/BBB	сырье	
Gazprom-14_07_31	1 250 \$	8.13	31.01.10		31.07.14		59.1	107.35	0.61				6.45	3.87	3.96	BBB/Baa1/BBB	сырье	
Gazprom-14-2	700 €	5.36	31.10.09		31.10.14		62.2	97.82	0.06				5.78	5.48	4.26	BBB/Baa1/BBB	сырье	
Gazprom-15	1 000 €	5.88	01.06.10		01.06.15		69.3	98.61	0.13				6.07	5.96	4.77	/Baa1/BBB	сырье	
Gazprom-15_02_04	850 €	8.13	04.02.10		04.02.15		65.4	109.35	0.26				4.70	3.83	4.42	BBB/Baa1/BBB	сырье	
Gazprom-16	1 350 \$	6.21	22.11.09		22.11.15		87.3	95.24	0.20				7.07	3.26	5.54	BBB-/Baa1/BBB	сырье	
Gazprom-17	500 €	5.14	22.03.10		22.03.17		91.3	92.06	0.14				6.40	5.58	6.00	BBB-/Baa1/BBB	сырье	
Gazprom-17-2	500 €	5.44	02.11.09		02.11.17		98.8	92.23	0.22				6.60	5.90	6.17	BBB/Baa1/BBB	сырье	
Gazprom-18	1 200 €	6.61	13.02.10		13.02.15		102.2	98.24	0.05				6.76	6.72	6.22	BBB/Baa1/BBB	сырье	
Gazprom-18-2	1 100 \$	8.15	11.10.09		11.04.15		104.1	105.26	0.47				7.31	3.87	5.96	BBB/Baa1/BBB	сырье	
Gazprom-19	2 250 \$	9.25	23.10.09	23.04.12	23.04.15	31.0	116.7									BBB/Baa1/BBB	сырье	
Gazprom-20	1 250 \$	7.20	01.02.10		01.02.20		126.1	103.62	0.66				6.06	3.48	3.14	BBB/Baa1/BBB+	сырье	
Gazprom-22	1 300 \$	6.51	07.03.10		07.03.22		151.6	91.98	0.16				7.51	3.54	8.21	BBB-/Baa1/BBB	сырье	
Gazprom-34	1 200 \$	8.63	28.10.09		28.04.34		299.5	109.37					7.76	3.94	10.38	/Baa1/BBB	сырье	
Gazprom-37	1 250 \$	7.29	16.02.10		16.08.37		339.7	92.72	0.86				7.94	3.93	11.23	BBB/Baa1/BBB	сырье	
Gazprombank-10 CHF	500 C	6.53	13.02.10		13.08.10		10.8									/Baa2/BBB-	банки	
Gazprombank-10 RUB	10 000 R	7.25	22.02.10		22.02.10		5.1									/Baa2/BBB-	банки	
Gazprombank-10-2	700 \$	3.65	05.10.09		06.04.10		6.5									/Baa2/BBB-	банки	
Gazprombank-11	300 \$	7.97	15.12.09		15.06.11		21.0	101.92	-0.03				6.76	3.91	1.57	/Baa2/BBB-	банки	
Gazprombank-13	500 \$	7.93	28.12.09		28.06.13		45.8	101.47	0.24				7.47	3.91	3.16	/Baa2/BBB-	банки	
Gazprombank-15	1 000 \$	6.50	23.09.09		23.09.15		73.1									/Baa2/BBB-	банки	
Gazstream-13	647 \$	5.63	22.01.10		22.07.13		46.6	101.41	0.35				5.21	2.77	3.38	BBB/A3/BBB	сырье	
HCFB-10	200 \$	9.50	11.10.09		11.04.10		6.7	99.55	0.50				10.34	4.77	0.50	/Ba3/B+	банки	
HCFB-11	500 \$	11.00	20.12.09	20.12.09	20.06.11	3.0	21.2	100.69	-0.16			7.99		5.46	0.24	/Ba3/B+	банки	
HCFB-11-2	450 \$	11.75	11.02.10	11.02.10	11.08.11	5.0	22.9	97.10	0.04			19.79		6.05	0.35	/Ba3/B+	банки	
IIB-10	150 \$	9.50	12.02.10		12.02.10		4.8	97.47					16.38	4.87	0.36	B/B1/BB-	банки	
IIB-10-2	200 €	9.00	06.07.10		06.07.10		9.6	96.42	0.04				13.51	9.33	0.74	B/B1/BB-	банки	
Income-Lada-10 CLN	40 \$	10.00	20.11.09		20.11.10		14.1										торговля	
Income-Lada-11 CLN	38 \$	16.00	23.09.09	23.12.09	20.06.11	3.0	21.2										торговля	
KuzbasRazrezugol-10	200 \$	9.00	12.01.10		12.07.10		9.8									/B3/	металлургия	
KZOSRU-11	200 \$	9.25	30.10.09		30.10.11		25.6									//отозван	химия	
LenSpetsSMU-12 CLN	100 \$	9.75	26.10.09		26.04.12		31.6									/B	строительство	
Loko-Bank-10	100 \$	10.00	01.03.10		01.03.10													

Рынок еврооблигаций

Выпуск	Объем, млн	Купон, %	Дата			Месяцев до		Цена	Изм.	Торговый объем, шт	Котировки		Доходность, %			Дюр, лет	Рейтинг F/M/S	Сектор	
			купона	оферты	погаш	офрт	погаш				покупка	продажа	офрт	погаш	текущ				
ЕВРООБЛИГАЦИИ																			
Moscow-11	374 €	6.45	12.10.09		12.10.11		25.0	105.09	0.16					3.79	6.14	1.85	BBB+/Baa1/BBB+	муниципальный	
Moscow-16	407 €	5.06	20.10.09		20.10.16		86.2	95.36	0.42					5.80	5.31	5.65	BBB+/Baa1/BBB+	муниципальный	
MTS-10	400 \$	8.38	14.10.09		14.10.10		12.9	104.49	0.02					4.01	4.01	0.98	/Ba2/BB-	телеком	
MTS-12	400 \$	8.00	28.01.10		28.01.12		28.6	104.41	0.07					5.96	3.83	2.11	/Ba2/BB-	телеком	
NKNH-15	200 \$	8.50	22.12.09	22.12.10	22.12.15	15.0	76.1										V+/B1/	химия	
NMTP-12	300 \$	7.00	17.11.09		17.05.12		32.3	97.40	0.02					8.10	3.59	2.31	/Ba1/BB+	сервис	
NOMOS-10	200 \$	8.19	02.02.10		02.02.10		4.4										V+/Ba3/	финансы	
NOMOS-16	125 \$	9.75	20.10.09	20.10.11	20.10.16	25.0	86.2										V+/Ba3/	финансы	
Nornickel-09	500 \$	7.13	30.09.09		30.09.09		0.3	100.06	0.00					4.44	3.56	0.02	BBB-/Baa2/	сырье	
OAK-10	200 \$	10.00	24.12.09		08.07.10		9.6	96.94	-0.32					76.12	5.16	0.56		Машиностр.	
Petrocom-09-2	425 \$	8.75	17.12.09		17.12.09		2.9	100.98	0.00					4.47	4.33	0.23	/Ba3/B+	финансы	
ProbusinessBank-10	3 000 R	9.75	09.01.10		09.07.10		9.7										B-//	финансы	
ProbusinessBank-10-2	80 \$	12.50	18.02.10		18.08.10		11.0										B-//	финансы	
ProdimeX-11 CLN	100 \$	10.25	29.09.09		29.09.11		24.6											торговля	
Promsvyazbank-10	200 \$	8.50	04.10.09		04.10.10		12.6											V+/Ba2/B	бани
Promsvyazbank-11	225 \$	8.75	20.10.09		20.10.11		25.3	97.95	0.14					9.86	4.47	1.79	V+/Ba2/B	бани	
Promsvyazbank-12-2	200 \$	9.63	23.11.09		23.05.12		32.5	93.73	0.89					12.44	5.14	2.19	V+/Ba2/B	бани	
Promsvyazbank-13	150 \$	10.75	15.01.10	15.07.11	15.07.13	22.0	46.4	98.48	0.17			11.68		14.02	5.46	1.57	V+/Ba2/B	бани	
Promsvyazbank-18	100 \$	12.50	31.01.10		31.01.16		101.8	95.92	-0.08					8.50	3.84	4.88	V+/Ba2/B	бани	
Raspadskaya-12	300 \$	7.50	22.11.09		22.05.12		32.4	97.64	0.07								/Ba3/B+	сырье	
Renaissance-09	250 \$	8.75	17.11.09		17.11.09		1.9										CCC/Ba3/BB-	бани	
Renaissance-09 RUB	1 000 R	14.50	11.10.09		11.10.09		0.6										CCC/Ba3/BB-	бани	
ROLF-10 CLN	250 \$	8.25	28.12.09		28.06.10		9.3	65.00						76.26	6.35	0.54	/Caa1/BB-	торговля	
Rosbank-09	300 \$	9.75	24.09.09		24.09.09		0.1	100.02	0.14					6.20	2.44	0.00	/Ba2/	бани	
Rosbank-09 RUB	7 000 R	8.00	30.09.09		30.09.09		0.3										A-/Baa3/BB+	бани	
Rosbank-12	130 \$	9.00	01.01.10		01.07.12		33.8										A-/Baa3/BB+	бани	
Rosselkhozbank-10	350 \$	6.88	29.11.09		29.11.10		14.4	103.89	-0.02					3.49	3.31	1.12	BBB+/Baa1/	бани	
Rosselkhozbank-10 CHF	375 C	3.58	29.03.10		29.03.10		6.3	98.25	0.10					6.95	3.65	0.50	BBB+/Baa1/	бани	
Rosselkhozbank-12 CHF	150 C	6.26	30.04.10		30.04.12		31.7	101.00						5.74	6.20	2.37	BBB+/Baa1/	бани	
Rosselkhozbank-13	700 \$	7.18	16.11.09		16.05.13		44.4	103.33	0.21					6.14	3.47	3.11	BBB+/Baa1/	бани	
Rosselkhozbank-14	750 \$	7.13	14.01.10		14.01.14		52.5	103.09	0.20					6.29	3.46	3.64	BBB+/Baa1/	бани	
Rosselkhozbank-14-2	1 000 \$	9.00	11.12.09		11.06.14		57.4	110.25	0.27					6.44	4.08	3.78	BBB+/Baa1/	бани	
Rosselkhozbank-16	500 \$	6.97	21.03.10	21.09.11	21.09.16	24.0	85.2	96.29	0.12			9.04		3.62	1.81	1.81	BBB+/Baa1/	бани	
Rosselkhozbank-17	1 250 \$	6.30	15.11.09		15.05.17		93.1	95.56	0.65					7.06	3.30	5.80	BBB+/Baa1/	бани	
Rosselkhozbank-18	1 000 \$	7.75	29.11.09		29.05.16		105.7	102.80	1.00					7.31	3.77	6.14	BBB+/Baa1/	бани	
RTM-09 CLN	55 \$	15.00	16.11.09		16.11.09		1.8	35.16	0.04						10.90			торговля	
RTM-11 CLN	125 \$	12.00	04.12.09		04.03.11		17.6											торговля	
Russia-10	2 966 \$	8.25	30.09.09		31.03.10		6.3	102.06	-0.26					0.66	4.04	0.27	BBB+/Baa1/BBB	гос. бумаги	
Russia-18	3 466 \$	11.00	24.01.10		24.07.16		107.6	141.22	0.22					5.14	3.90	6.14	BBB+/Baa1/BBB	гос. бумаги	
Russia-28	2 500 \$	12.75	24.12.09		24.06.28		228.3	165.45	0.48					6.61	3.85	9.25	BBB+/Baa1/BBB	гос. бумаги	
Russia-30	21 218 \$	7.50	30.09.09		31.03.30		249.8	108.04	0.71					6.14	3.47	5.65	BBB+/Baa1/BBB	гос. бумаги	
RusStandard-10	500 \$	7.50	07.10.09		07.10.10		12.7											BB-/Ba2/B+	бани
RusStandard-10-2	400 \$	8.49	29.12.09		29.06.10		9.3	97.13	0.02					12.47	4.37	0.70	BB-/Ba2/BB-	бани	
RusStandard-11	350 \$	8.63	05.11.09		05.05.11		19.7	93.10	0.96					13.49	4.63	1.40	BB-/Ba2/BB-	бани	
RusStandard-15	200 \$	8.88	16.12.09	16.12.10	16.12.15	15.0	75.9	83.07	0.86			25.68		5.34	1.03	1.03	Ba3/B	бани	
RusStandard-16	200 \$	9.75	01.12.09		01.12.16		87.6	79.88	3.16					15.32	6.10	4.49	BB-/Ba2/BB-	бани	
Sberbank-11	750 \$	5.93	14.11.09		14.11.11		26.1	103.71	0.06					4.10	2.86	1.97	BBB+/A3/	бани	
Sberbank-13	500 \$	6.48	15.11.09		15.05.13		44.4	102.72	-0.02					5.64	3.15	3.15	BBB+/A3/	бани	
Sberbank-13-2	500 \$	6.47	02.01.10		02.07.13		46.0	102.64	-0.05					5.68	3.15	3.28	BBB+/A3/	бани	
Sberbank-15	1 000 \$	6.23	11.02.10	11.02.10	11.02.15	5.0	65.6	99.59	0.02			7.30		3.13	0.37	0.37	BBB+/A3/	бани	
Severstal-13	1 250 \$	9.75	29.01.10		29.07.13		46.9	99.81	0.89					9.80	4.88	3.11	V+/Ba3/BB-	сырье	
Severstal-14	375 \$	9.25	19.10.09		19.04.14		55.7	99.81	0.64					9.30	4.63	3.52	V+/Ba3/BB-	сырье	
SeverstalTrans-10 CLN	175 \$	8.50	22.12.09		22.06.10		9.1										/Ba3/	транспорт	
Sibirtelecom-11 CLN	90 \$	7.70	24.10.09	24.10.09	24.04.11	1.0	19.3										B-//	телеком	
SINEK-15	250 \$	7.70	03.02.10		03.08.15		71.4	107.67	0.36					6.12	3.58	4.68	/Ba1/	финансы	
Sisfin-11	350 \$	8.88	28.01.10		28.01.11		16.4	103.50	0.07					6.13	4.29	1.25	/Ba3/B+	телеком	
Soyuz Bank-10	125 \$	9.38	16.02.10		16.02.10		4.9										/B2/B	бани	
Tatfondbank-10	0 \$	9.75	26.10.09		26.04.10		7.2	98.88	-0.19					11.72	4.93	0.54	/B2/	финансы	
Tekhnosila-10 CLN	100 \$	9.75	03.01.10		03.07.10		9.5											торговля	
TMK-09	300 \$	8.50	29.09.09		29.09.09		0.2	100.00	-0.12					8.46	4.25	0.02	/B1/BB-	производство	
TMK-11	600 \$	10.00	29.01.10		29.07.11		22.5	99.02	0.33					10.58	5.05	1.63	/B1/BB-	производство	
TNK-11	500 \$	6.88	18.01.10		18.07.11		22.1	101.52	0.01					5.97	3.39	1.68	/Baa2/BB+	сырье	
TNK-12	500 \$	6.13	20.03.10		20.09.12		36.5	98.68	0.22					6.62	3.10	2.69	BBB-/Ba2/BB+	сырье	
TNK-13	600 \$	7.50	13.03.10		13.03.13		42.3	100.91	0.32					7.20	3.72	3.01	BBB-/Ba2/BB+	сырье	
TNK-16	1 000 \$	7.50	18.01.10		18.07.16		83.0	96.66	0.59					8.14	3.88	5.16	/Baa2/BB+	сырье	
TNK-17	800 \$	6.63	20.03.10		20.03.17		91.2	91.60	0.47					8.14	3.62	5.71	/Baa2/BB+	сырье	
TNK-18	1 100 \$	7.88	13.03.10		13.03.16		103.1	96.94	0.38					8.39	4.06	6.04	BBB-/Ba2/BB+	сырье	
TNT-10	60 \$	9.25	08.12.09		08.12.10		14.7											телеком	
TransCapitalBank-10	175 \$	9.13	10.11.09		10.05.10		7.7											/B2/	бани
TransCapitalBank-17																			

Рынок еврооблигаций

Выпуск	Объем, млн	Купон, %	Дата			Месяцев до		Цена	Изм.	Торговый объем, шт	Котировки		Доходность, %			Дюр, лет	Рейтинг F/M/S	Сектор
			купона	оферты	погаш	офрт	погаш				покупка	продажа	офрт	погаш	текущ			
URSA-10 EUR	400 €	7.00	21.05.10		21.05.10	8.0										B+/Ba3/	банки	
URSA-11-1	130 \$	12.00	30.12.09		30.12.11	27.6										B+/Ba3/	банки	
URSA-11-2	300 €	8.30	16.11.09		16.11.11	26.2										B+/Ba3/	банки	
UTK-13 CLN	3 500 R	9.00	04.12.09	04.06.11	04.06.13	21.0										/B1/B	телеком	
VEB-1	2 000 \$	2.24	02.12.09		03.06.10	8.5										BBB/Baa1/BBB	банки	
Vimpelcom-10	300 \$	8.00	11.02.10		11.02.10	4.7	102.64	0.24				1.12	3.90	0.38		/Ba2/	телеком	
Vimpelcom-11	300 \$	8.38	22.10.09		22.10.11	25.3	106.46	0.12				5.06	3.93	1.85		/Ba2/BB+	телеком	
Vimpelcom-13	1 000 \$	8.38	30.10.09		30.04.13	43.9										/Ba2/BB+	телеком	
Vimpelcom-16	600 \$	8.25	23.11.09		23.05.16	81.2	101.34	0.99				7.98	4.07	4.94		/Ba2/BB+	телеком	
Vimpelcom-18	1 000 \$	9.13	30.10.09		30.04.16	104.7										/Ba2/BB+	телеком	
Vostok Express Bank-17	43 \$	11.00	27.12.09		27.06.17	94.5										/B3/	банки	
VTB 24-09	500 \$	3.82	07.12.09		07.12.09	2.5										BBB+/A2/BBB+	банки	
VTB N-W-15	400 \$	6.20	29.09.09		29.09.15	73.3	95.15	0.06				7.21	3.26	4.76		BBB+/Baa2/	банки	
VTB-09-3	800 \$	4.80	02.11.09		02.11.09	1.4	99.89	-0.01				5.79	1.20	0.11		BBB/Baa1/BBB	банки	
VTB-10 GBP	300 G	6.33	15.03.10		15.03.10	5.8	100.59	0.01				4.91	6.30	0.47		BBB/Baa1/BBB	банки	
VTB-11	450 \$	7.50	12.10.09		12.10.11	25.0	103.50	0.08				5.67	3.62	1.83		BBB/Baa1/BBB	банки	
VTB-11-2	1 000 €	8.25	30.06.10		30.06.11	21.5	104.60	0.03				5.36	7.89	1.65		BBB/Baa1/BBB	банки	
VTB-12	1 200 \$	6.61	30.10.09		30.10.12	37.8	99.58	0.10				6.76	3.32	2.70		BBB/Baa1/BBB	банки	
VTB-12-2 RUB	30 000 R	12.00	28.11.09		28.11.12	38.8	99.78					12.07	6.01	2.49		BBB/Baa1/BBB	банки	
VTB-15	750 \$	6.32	04.02.10	04.02.10	04.02.15	4.0	98.10	-0.12				13.80	3.98	0.34		BBB/Baa1/BBB	банки	
VTB-16	500 €	4.25	15.02.10		15.02.16	77.9	99.23	0.04				4.34	4.28	5.48		BBB/Baa1/BBB	банки	
VTB-18	2 000 \$	6.88	28.11.09	28.05.13	29.05.16	45.0	98.69	0.26				7.28	3.48	3.13		BBB/Baa1/BBB	банки	
VTB-35	1 000 \$	6.25	02.01.10	02.07.15	02.07.35	70.0	313.8	0.59				7.62	3.34	4.66		BBB/Baa1/BBB	банки	
Zenit-09	200 \$	8.75	27.10.09		27.10.09	1.2										B/Ba3/	банки	

Бизнес-департамент по операциям с долговыми инструментами

Исполнительный директор, руководитель департамента
Борис Гинзбург, GinzburgBI@uralsib.ru

Бизнес-блок продаж и торговли

Руководитель бизнес-блока
Сергей Шемардов, she_sa@uralsib.ru

Управление продаж

Коррадо Таведжиа, директор, taveggiac@uralsib.ru
Елена Довгань, ст. вице-президент, dov_en@uralsib.ru
Екатерина Губина, ст. вице-президент, gubinaea@uralsib.ru
Дмитрий Попов, вице-президент, popovdv@uralsib.ru
Камилла Шарафутдинова, клиентский менеджер, sharafutdika@uralsib.ru

Управление торговли

Андрей Борисов, ст. трейдер, bor_av@uralsib.ru
Вячеслав Чалов, трейдер, chalovvg@uralsib.ru

Бизнес-блок по рынкам долгового капитала

Сопровождение проектов

Артемий Самойлов, вице-президент, samojlova@uralsib.ru
Гюзель Тимошкина, начальник отдела, tim_gg@uralsib.ru
Наталья Грищенкова, вед. специалист, grischenkovane@uralsib.ru
Галина Гудыма, гл. специалист, gud_gi@uralsib.ru
Анна Комова, гл. специалист, komovaav@uralsib.ru

Виктор Орехов, вице-президент, ore_vv@uralsib.ru
Ксения Харитоновна, аналитик, kharitonovko@uralsib.ru
Алексей Чекушин, аналитик, chekushinay@uralsib.ru

Аналитическое управление

Руководитель управления
Константин Чернышев, che_kb@uralsib.ru

Долговые обязательства

Дмитрий Дудкин, duckyndi@uralsib.ru
Денис Порывай, poruvajdv@uralsib.ru
Станислав Боженко, bozhenkosv@uralsib.ru
Надежда Мырсикова, myr_nv@uralsib.ru

Стратегия/Политика

Крис Уифер, cweafer@uralsib.ru
Леонид Слипченко, slipchenkola@uralsib.ru

Экономика

Владимир Тихомиров, tih_vi@uralsib.ru
Наталья Майорова, mai_ng@uralsib.ru

Нефть и газ

Виктор Мишняков, mishnyakovvv@uralsib.ru
Михаил Занозин, zanozinmy@uralsib.ru

Энергетика

Матвей Тайц, taj_ma@uralsib.ru
Александр Селезнев, seleznevae@uralsib.ru

Металлургия/Горнодобывающая промышленность

Майкл Кавана, kavanaghms@uralsib.ru
Дмитрий Смолин, smolindv@uralsib.ru
Николай Сосновский, sosnovskyno@uralsib.ru

Джон Уолш (англ. яз.), walshj@uralsib.ru,
Тимоти Халл, hallt@uralsib.ru
Пол Де Витт, dewittpd@uralsib.ru

Редактирование/полиграфия/перевод

Андрей Пятигорский, pya_ae@uralsib.ru,
Ольга Симкина, sim_oa@uralsib.ru,
Евгений Гринкруг, grinkruges@uralsib.ru

Дизайн

Ангелина Шабаринова, shabarinovav@uralsib.ru

Телекоммуникации/Медиа/ Информационные технологии

Константин Чернышев, che_kb@uralsib.ru
Константин Белов, belovka@uralsib.ru

Минеральные удобрения/Машиностроение/Транспорт

Анна Куприянова, kupriyanovaa@uralsib.ru
Ирина Иртегова, irtegovais@uralsib.ru

Потребительский сектор/Недвижимость

Никита Швед, shvedne@uralsib.ru

Банки

Леонид Слипченко, slipchenkola@uralsib.ru
Наталья Майорова, mai_ng@uralsib.ru

Анализ рыночных данных

Андрей Богданович, bogdanovicas@uralsib.ru
Василий Дегтярев, degtyarevmm@uralsib.ru
Владимир Косяков, kosyakovvs@uralsib.ru

Настоящий бюллетень предназначен исключительно для информационных целей. Ни при каких обстоятельствах этот бюллетень не должен использоваться или рассматриваться как oferta или предложение делать oferty. Несмотря на то, что данный материал был подготовлен с максимальной тщательностью, УРАЛСИБ не дает никаких прямых или косвенных заверений или гарантий в отношении достоверности и полноты включенной в бюллетень информации. Ни УРАЛСИБ, ни агенты компании или аффилированные лица не несут никакой ответственности за любые прямые или косвенные убытки от использования настоящего бюллетеня или содержащейся в нем информации.

Все права на бюллетень принадлежат ООО «УРАЛСИБ Кэпитал», и содержащаяся в нем информация не может воспроизводиться или распространяться без предварительного письменного разрешения. © УРАЛСИБ Кэпитал 2009